

User Manual



Quality

Surpassing standards from Europe and America

Material Safety

All Honey Play Box products are manufactured using environmental friendly materials including Silicone and ABS plastics. They are harmless to human body.

International Certification

Honey Play Box products have passed EU ROHS certification and meet EU CE Directive and WEEE Directive. Honey Play Box products are "Green" meeting the official safety and environmental protection standard issued by agencies in Europe and North America.



Additional Information:

The EU CE Directive and the WEEE Directive are referred to as the "Twin Directives for Environmental Protection" or "Double Green Directives" and are used to restrict hazardous substances in electronic products including lead, cadmium, and mercury. ROHS stands for "Restriction of the Use of Certain Hazardous Substances"; and WEEE stands for "Waste Electrical and Electronic Equipment". Products that meet the standards set out in these two directives can be advertised as "Green Products".

EU CE Directive:

Is the collective name of a series of product standards issued by the European Union; enterprises complying with the standard may apply for CE certification mark on their products and labelling. Honey Play Box products surpass the standards set out by these directives and are authorized to use the mark identifying that the products comply with all EU requirements.

WARNING!

Proper maintenance and care may extend the product's service life. Before using the product, please read the following safety instruction carefully.

1. Please comply with the following before using the product:
Clean the product completely: Scrub it with an antibacterial soap and then wash with clean hot water; at last, wipe it gently with towel or soft cloth.
2. During using the product
 - NO using massage oil or hand cream as lubricant.
 - NO using silicon-based lubricant, because it'll damage the organosilicone surface.

Reminder: Do not use any cleaning agent containing alcohol, gasoline or acetone to wipe the product. Avoid direct solar radiation and long-time exposure to the high-temperature environment. The product shall be stored in a clean and dry place without contact with other plastic products.

Maintenance of the Built-in Battery:

- This product uses rechargeable batteries. A new battery could play its full effectiveness after two or three charging and discharging processes.
- A battery can be charged or discharged for over 100 times and will go matured finally. After being charged fully, the battery shall be disconnected with the charger, or overcharge may reduce the battery life.
- When the product is idle, the electric quantity of fully charged battery will lose gradually.
- If the product is placed in a too hot or cold place, it will reduce the battery capacity and shorten the battery life. If the battery is too hot or cold, the battery life will be also short even though it is charged fully.

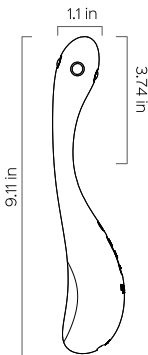
Battery Warning!

- When the battery damaged or tampered with, it could cause fire or chemical burn. Explosion may happen when the battery is damaged.
- The battery shall be disposed in accordance with the local laws and regulations. If possible, please recycle it. Users shall not take out or replace the battery by themselves; otherwise, the risky operation may damage the product.

Please take a few minutes to read the instructions before using the product. Please charge and clean the product before using it. It's recommended to use the original charging cable only.

Product Materials	Silicone, ABS
Battery	Li-ion Rechargeable
Using Time	≥55 Minutes
Charging Time	≤2 Hours
Waterproof	IPX4 (resistant to splashing water)
Net Weight	0.33 lb
Size	Length: 9.11 in/23.14 cm Diameter: 1.1 in/2.8 cm Insertable length: 3.74 in/9.5 cm

• Size



• Buttons Display

- LED light
- ⊕ Power button
- ⓘ Deflate button
- ⊞ Vibration button
- Ⓜ Inflation button
- ∞ Magnetic Charging Port

• Instruction

- Hold the ⊕ button to turn it on/off. (LED light flashes when turned on)
- Press the Ⓜ button quickly to cycle through 4 inflation modes.
- Press the ⊞ button quickly to cycle through 9 vibration modes.
- In any mode, Press the ⓘ button to deflate instantly.

• Light Indicator

Charging	—————	Light flashes
Fully charged	—————	Light on permanently
While working	—————	Light flashes

• Maintenance

- Wash it thoroughly with soapy water or toy cleaner.
- Air dry or dry it with a clean towel.
- Store it in a cool, dry and dust-free place, avoid direct sunlight.

• Attention

- This product is for adult use only; keep out of reach of children.
- It's recommended to use with water-based lubricants.
- Please stop using immediately if you feel uncomfortable during use.

• APP Control

- The product is APP-enabled. Please search for "HoneyPlayBox" on your **Apple Store** or **Google Play** to download it.
- **Sign up & Login:** After installing the "HoneyPlayBox" app, complete the registration process and log in to your account.
- **Activation:** Turn on your product and enable Bluetooth on your phone.
- **Connect:** Click on "Bluetooth Connect." The app will recognize the nearby devices. Select your toy, then click on "Connect." Wait for the connection; the app will automatically go to the "Presets" page.

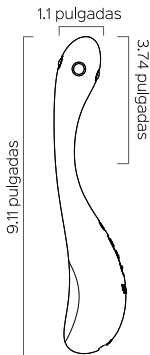
Our app gets updated constantly. Scan the QR code below to explore our latest detailed **App Guide** or visit this link: <https://www.honeyplaybox.com/collections/app>.



Tómese unos minutos para leer las instrucciones de este manual antes de usar el producto. Por favor, cargue y limpie el producto antes de usarlo. Se recomienda usar solo el cable original.

Materiales del producto	Silicona líquida, ABS
Batería	Li-ion recargable
Tiempo de uso	≥55 minutos
Tiempo de carga	≤2 horas
Impermeable	IPX4 (resistente a salpicaduras de agua)
Peso neto	0.33 lb
Tamaño	Longitud: 9.11 pulgadas/23.14 cm Diámetro: 1.1 pulgadas/2.8 cm Longitud insertable: 3.74 pulgadas/9.5 cm

• Tamaño



• Visualización de botones

- Luz LED
 - ⓘ Botón de desinflado
 - 📍 Botón de inflado
- ⊕ Botón de encendido/apagado
 - Ⓜ Botón de vibración
 - ⦿ Puerto de carga magnético

• Instrucciones

- Mantén pulsado el botón ⊕ para encender/apagar. (La luz LED parpadea al encenderse)
- Presiona rápidamente el botón 📍 para alternar entre 4 modos de inflado.
- Presiona rápidamente el botón Ⓜ para alternar entre 9 modos de vibración.
- En cualquier modo, presiona el botón ⓘ para desinflar al instante.

• Indicadores de luz

Cargando	—————	Destellos de luz
Carga completa	—————	Luz encendida permanentemente
Mientras trabaja	—————	Destellos de luz

• Mantenimiento

- Lávalo a fondo con agua jabonosa o limpiador de juguetes.
- Secar con una toalla limpia.
- Guardar en un lugar fresco, seco y libre de polvo, evitar la luz solar directa.

• Atención

- Este producto es solo para uso de personas adultas; manténgalo fuera del alcance de los niños.
- Se recomienda usar con lubricantes a base de agua.
- Por favor, deje de usar inmediatamente si siente algún tipo de incomodidad durante su uso.

• Control de la APP

- El producto cuenta con aplicaciones (APP). Por favor, busca "HoneyPlayBox" en tu **Apple Store** o **Google Play** para descargarlo.
- **Registrarse e Iniciar Sesión:** Después de instalar la aplicación "HoneyPlayBox", complete el proceso de registro e inicie sesión en su cuenta.
- **Activación:** Encienda su producto y habilite Bluetooth en su teléfono.
- **Conectar:** Haga clic en "Conectar Bluetooth". La aplicación reconocerá los dispositivos cercanos. Seleccione su juguete, luego haga clic en "Conectar". Espere la conexión; la aplicación irá automáticamente a la página de "Preajustes".

Nuestra aplicación se actualiza constantemente. Escanee el código QR a continuación para explorar nuestra última **Guía de la aplicación** detallada o visite este enlace:

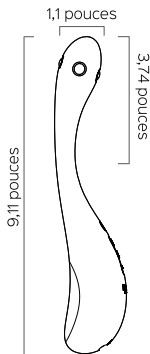
<https://www.honeyplaybox.com/collections/app>.



Veillez prendre quelques minutes pour lire les instructions avant d'utiliser le produit. Veillez charger et nettoyer le produit avant de l'utiliser. Il est recommandé d'utiliser uniquement le câble de charge d'origine.

Matériaux du produit	Silicone liquide, ABS
Batterie	Batterie rechargeable Li-Ion
Temps d'utilisation	≥55 minutes
Temps de chargement	≤2 heures
Étanche	IPX4 (résistant aux éclaboussures d'eau)
Poids net	0,33 lb
Taille	Longueur : 9,11 pouces/23,14 cm Diamètre : 1,1 pouces/2,8 cm Longueur insérable : 3,74 pouces/9,5 cm

• Taille



• Affichage des bouton

- Voyant LED
- ⊕ Bouton d'alimentation
- ⓘ Bouton de dégonflage
- Ⓜ Bouton de vibration
- 📍 Bouton de gonflage
- ⦿ Port de charge magnétique

• Instructions

- Maintenez le bouton ⊕ enfoncé pour allumer/éteindre. (Le voyant LED clignote lorsqu'il est allumé)
- Appuyez rapidement sur le bouton 📍 pour parcourir les 4 modes de gonflage.
- Appuyez rapidement sur le bouton Ⓜ pour parcourir les 9 modes de vibration.
- Dans n'importe quel mode, appuyez sur le bouton ⓘ pour dégonfler instantanément.

• Indicateur lumineux

- | | | |
|------------------------|-------|-------------------------------------|
| Chargement | ————— | la lumière clignote |
| Complètement chargé | ————— | la lumière reste allumée en continu |
| En cours d'utilisation | ————— | la lumière clignote |

• Entretien

- Lavez-le soigneusement avec de l'eau savonneuse ou un nettoyant pour jouets.
- Laissez-le sécher à l'air ou séchez-le avec une serviette propre.
- Rangez-le dans un endroit frais, sec et sans poussière, à l'abri de la lumière directe du soleil.

• Attention

- Ce produit est réservé à un usage adulte ; tenir hors de portée des enfants.
- Il est recommandé de l'utiliser avec des lubrifiants à base d'eau.
- Veuillez cesser immédiatement de l'utiliser si vous ressentez une gêne pendant l'utilisation.

• Contrôle via l'application

- Le produit est compatible avec les applications (APP). Veuillez rechercher "HoneyPlayBox" sur votre **Apple Store** ou **Google Play** pour le télécharger.
- **S'inscrire et se connecter** : Après avoir installé l'application "HoneyPlayBox", complétez le processus d'inscription et connectez-vous à votre compte.
- **Activation** : Allumez votre produit et activez le Bluetooth sur votre téléphone.
- **Connexion** : Cliquez sur "Connecter Bluetooth". L'application reconnaîtra les appareils à proximité. Sélectionnez votre jouet, puis cliquez sur "Connecter". Attendez la connexion ; l'application ira automatiquement à la page "Préréglages".

Notre application est constamment mise à jour. Scannez le code QR ci-dessous pour explorer notre dernière **Guide détaillé de l'application** ou visitez ce lien :

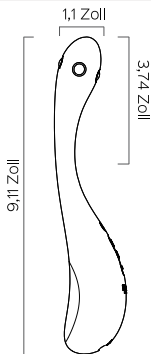
<https://www.honeyplaybox.com/collections/app>.



Bitte nehmen Sie sich einige Minuten Zeit, um die Anweisungen vor der Verwendung des Produkts zu lesen. Bitte laden und reinigen Sie das Produkt vor der Verwendung. Es wird empfohlen, nur das Original-Ladekabel zu verwenden.

Produktmaterialien	Flüssigsilikon, ABS
Batterie	Wiederaufladbarer Li-Ionen-Akku
Nutzungszeit	≥55 Minuten
Ladezeit	≤2 Stunden
Wasserdicht	IPX4 (resistent gegen Spritzwasser)
Nettogewicht	0,33 lb
Größe	Länge: 9,11 Zoll 23,14 cm Durchmesser: 1,1 Zoll 2,8 cm Einführbare Länge: 3,74 Zoll 9,5 cm

• Größe



• Tastenanzeige

- LED-Licht
- ⊗ Ein-/Ausschalter
- ⓘ Entlüftungstaste
- ⊗ Vibrationstaste
- Ⓟ Aufpump-Taste
- ∞ Magnetischer Ladeanschluss

• Anleitung

- Halten Sie die Taste ⊗ gedrückt, um das Gerät ein-/auszuschalten. (Das LED-Licht blinkt, wenn es eingeschaltet ist)
- Drücken Sie die Taste Ⓟ schnell, um die 4 Aufpumpt-Modi durchzugehen.
- Drücken Sie die Taste ⊗ schnell, um die 9 Vibrationsmodi durchzugehen.
- Drücken Sie in jedem Modus die Taste ⓘ, um sofort zu entlüften.

• Lichtanzeige

- Laden ————— Licht blinkt
- Vollständig geladen ————— Licht leuchtet dauerhaft
- Während des Betriebs ————— Licht blinkt

• Wartung

- Waschen Sie es gründlich mit Seifenwasser oder Spielzeugreiniger.
- Lassen Sie es an der Luft trocknen oder trocknen Sie es mit einem sauberen Handtuch.
- Bewahren Sie es an einem kühlen, trockenen und staubfreien Ort auf und vermeiden Sie direkte Sonneneinstrahlung.

• Achtung

- Dieses Produkt ist nur für Erwachsene bestimmt; außerhalb der Reichweite von Kindern aufbewahren.
- Die Verwendung mit wasserbasierten Schmiermitteln wird empfohlen.
- Bitte beenden Sie die Verwendung sofort, wenn Sie sich während der Verwendung unwohl fühlen.

• APP-Steuerung

- Das Produkt ist APP-fähig. Bitte suchen Sie "HoneyPlayBox" im **Apple Store** oder **Google Play**, um es herunterzuladen.
- **Anmelden & Einloggen:** Nach der Installation der "HoneyPlay-Box"-App vervollständigen Sie den Registrierungsprozess und melden sich in Ihrem Konto an.
- **Aktivierung:** Schalten Sie Ihr Produkt ein und aktivieren Sie Bluetooth auf Ihrem Telefon.
- **Verbindung herstellen:** Klicken Sie auf "Bluetooth Verbinden". Die App erkennt die Geräte in der Nähe. Wählen Sie Ihr Spielzeug aus und klicken Sie dann auf "Verbinden". Warten Sie auf die Verbindung; die App geht automatisch zur Seite "Voreinstellungen".

Unsere App wird ständig aktualisiert. Scannen Sie den QR-Code unten, um unsere neueste detaillierte **App-Anleitung** zu erkunden, oder besuchen Sie diesen Link:

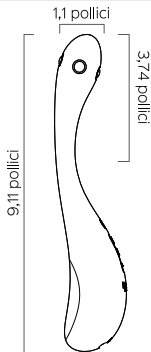
<https://www.honeyplaybox.com/collections/app>.



Si prega di dedicare qualche minuto alla lettura delle istruzioni prima di utilizzare il prodotto. Si prega di caricare e pulire il prodotto prima dell'uso. Si consiglia di utilizzare solo il cavo di ricarica originale.

Materiali del prodotto	Silicone liquido, ABS
Batteria	Batteria ricaricabile al litio
Tempo di utilizzo	≥55 minuti
Tempo di ricarica	≤2 ore
Impermeabile	IPX4 (resistente agli schizzi d'acqua)
Peso netto	0,33 lb
Dimensioni	Lunghezza: 9,11 pollici/23,14 cm Diametro: 1,1 pollici/2,8 cm Lunghezza inseribile: 3,74 pollici/9,5 cm

• Dimensioni



• Visualizzazione pulsanti

- Spia LED
 - ⓘ Pulsante di sgonfiaggio
 - 📍 Pulsante di gonfiaggio
- ⊗ Pulsante di accensione/ spegnimento
 - ⊞ Pulsante di vibrazione
 - ⦿ Porta di ricarica magnetica

• Istruzioni

- Tenere premuto il pulsante ⊗ per accendere/spegnere il dispositivo. (La spia LED lampeggia quando è acceso)
- Premere rapidamente il pulsante 📍 per scorrere tra i 4 modalità di gonfiaggio.
- Premere rapidamente il pulsante ⊞ per scorrere tra i 9 modalità di vibrazione.
- In qualsiasi modalità, premere il pulsante ⓘ per sgonfiare immediatamente.

• Indicatore luminoso

Caricamento ————— La luce lampeggia

Completamente carico ————— La luce rimane accesa

Durante il funzionamento ————— La luce lampeggia

• Manutenzione

- Lavalo accuratamente con acqua saponata o detergente per giocattoli.
- Asciugare all'aria o con un asciugamano pulito.
- Conservare in un luogo fresco, asciutto e privo di polvere, evitando la luce solare diretta.

• Attenzione

- Questo prodotto è destinato solo ad uso adulto; tenere lontano dalla portata dei bambini.
- Si consiglia di utilizzare lubrificanti a base d'acqua.
- Interrompere immediatamente l'uso se si avverte disagio.

• Controllo tramite APP

- Il prodotto è abilitato per le APP. Cerca "HoneyPlayBox" sul tuo **Apple Store** o **Google Play** per scaricarlo.
- **Registrati e accedi:** Dopo aver installato l'app "HoneyPlayBox", completa il processo di registrazione ed accedi al tuo account.
- **Attivazione:** Accendi il tuo prodotto e abilita il Bluetooth sul tuo telefono.
- **Connessione:** Fate clic su "Connessione Bluetooth". L'app riconoscerà i dispositivi nelle vicinanze. Selezionate il vostro giocattolo, quindi cliccate su "Connetti". Attendete la connessione; l'app passerà automaticamente alla pagina "Predefinite".

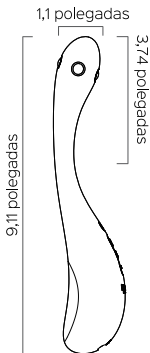
La nostra app viene costantemente aggiornata. Scansiona il codice QR di seguito per esplorare la nostra ultima dettagliata **Guida all'App** o visita questo link: <https://www.honeyplaybox.com/collections/app>.



Reserve alguns minutos para ler as instruções antes de usar o produto. Por favor, carregue e limpe o produto antes de usá-lo. Recomenda-se usar apenas o cabo de carregamento original.

Materiais do produto	Silicone líquido, ABS
Bateria	Recarregável de íons de lítio
Usando o tempo	≥55 minutos
Tempo de carregamento	≤2 horas
À prova d'água	IPX4 (resistente a respingos de água)
Peso líquido	0,33 lb
Tamanho	Comprimento: 9,11 polegadas/23,14 cm Diâmetro: 1,1 polegadas/2,8 cm Comprimento inserível: 3,74 polegadas/9,5 cm

• Tamanho



• Exibição de botões

- Luz LED
- ⊗ Botão de ligar/desligar
- ! Botão de desinflar
- ⊗ Botão de vibração
- Ⓟ Botão de inflar
- ⦿ Porta de carregamento magnético

• Instruções

- Mantenha pressionado o botão ⊗ para ligar/desligar. (A luz LED pisca quando ligado)
- Pressione rapidamente o botão Ⓟ para alternar entre 4 modos de inflar.
- Pressione rapidamente o botão ⊗ para alternar entre 9 modos de vibração.
- Em qualquer modo, pressione o botão ! para desinflar imediatamente.

• Indicador de luz

Carregando	—————	A luz pisca
Totalmente carregado	—————	Luz acesa permanentemente
Enquanto trabalha	—————	A luz pisca

• Manutenção

- Lave-o cuidadosamente com água e sabão ou limpador de brinquedos.
- Seque-o com uma toalha limpa.
- Armazene-o em local fresco, seco e livre de poeira, evite a luz solar direta.

• Atenção

- Este produto é apenas para uso adulto; Mantenha fora do alcance de crianças.
- Recomenda-se o uso com lubrificantes à base de água.
- Por favor, pare de usar imediatamente se você se sentir desconfortável durante o uso.

• Controle de aplicativo

- O produto é compatível com aplicativos (APP). Por favor, procure "HoneyPlayBox" na sua **Apple Store** ou **Google Play** para fazer o download.
- **Cadastre-se e faça login:** Após instalar o aplicativo "HoneyPlayBox", complete o processo de registro e faça login em sua conta.
- **Ativação:** Ligue o seu produto e ative o Bluetooth no seu telefone.
- **Conectar:** Clique em "Conectar Bluetooth". O aplicativo reconhecerá os dispositivos próximos. Selecione o seu brinquedo, depois clique em "Conectar". Aguarde a conexão; o aplicativo irá automaticamente para a página "Predefinições".

Nosso aplicativo é constantemente atualizado. Escaneie o código QR abaixo para explorar nosso **Guia de Aplicativo** detalhado mais recente ou visite este link:

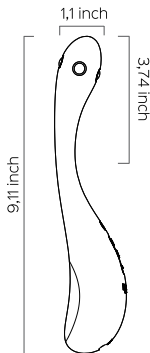
<https://www.honeyplaybox.com/collections/app>.



Neem alsjeblieft een paar minuten de tijd om de instructies te lezen voordat je het product gebruikt. Laad en reinig het product voordat je het gebruikt. Het wordt aanbevolen om alleen de originele oplaadkabel te gebruiken.

Productmaterialen	Vloeibaar siliconen, ABS
Batterij	Oplaadbaar Li-Ion
Gebruikstijd	≥55 minuten
Oplaadtijd	≤2 uur
Waterdicht	IPX4 (bestendig tegen opspattend water)
Nettogewicht	0,33 lb
Afmetingen	Lengte: 9,11 inch/23,14 cm Diameter: 1,1 inch/2,8 cm Inbrengbare lengte: 3,74 inch/9,5 cm

• Afmetingen



• Knoppenweergave

- LED-lampje
 - ⓘ Ontluchtingsknop
 - 📍 Opblaasknop
- ⊕ Aan/uit-knop
 - Ⓜ Trilknop
 - ∞ Magnetische oplaadpoort

• Instructies

- Houd de ⊕ knop ingedrukt om het apparaat in/uit te schakelen. (Het LED-lampje knippert wanneer het wordt ingeschakeld)
- Druk snel op de 📍 knop om door 4 opblaasmodi te schakelen.
- Druk snel op de Ⓜ knop om door 9 trilmodi te schakelen.
- In elke modus, druk op de ⓘ knop om onmiddellijk te ontlichten.

• Lampje-indicator

Opladen	—————	Het lampje knippert
Volledig opgeladen	—————	Het lampje brandt continu
Tijdens gebruik	—————	Het lampje knippert

• Onderhoud

- Was het grondig met zeepwater of speelgoedreiniger.
- Aan de lucht laten drogen of drogen met een schone handdoek.
- Bewaar op een koele, droge en stofvrije plaats, vermijd direct zonlicht.

• Let op

- Dit product is alleen voor volwassenen; buiten bereik van kinderen houden.
- Het wordt aanbevolen om het te gebruiken met glijmiddelen op waterbasis.
- Stop onmiddellijk met gebruik als u zich tijdens het gebruik ongemakkelijk voelt.

• APP-besturing

- Het product is APP-geschikt. Zoek alsjeblieft naar "HoneyPlayBox" in de **Apple Store** of **Google Play** om het te downloaden.
- **Aanmelden en inloggen:** Nadat u de "HoneyPlayBox" app heeft geïnstalleerd, voltooit u het registratieproces en logt u in op uw account.
- **Activering:** Zet uw product aan en schakel Bluetooth in op uw telefoon.
- **Verbinden:** Klik op "Bluetooth verbinden". De app herkent de apparaten in de buurt. Selecteer uw speeltje en klik vervolgens op "Verbinden". Wacht op de verbinding; de app gaat automatisch naar de pagina "Voorinstellingen".

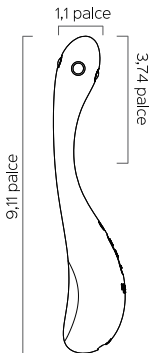
Onze app wordt voortdurend bijgewerkt. Scan de QR-code hieronder om onze nieuwste gedetailleerde **App Gids** te verkennen of bezoek deze link: <https://www.honeyplaybox.com/collections/app>.



Prosím, před použitím výrobku si přečtěte následující instrukce. Před použitím výrobku ho prosím dobijte a očistěte. Doporučuje se používat pouze původní nabíjecí kabel.

Materiály výrobku	Tekutý silikon, ABS
Baterie	Li-Ionová dobíjecí baterie
Doba použití	≥55 minut
Doba nabíjení	≤2 hodiny
Vodotěsnost	IPX4 (odolný proti stříkající vodě)
Hmotnost	0,33 lb
Rozměry	Délka: 9,11 palce/23,14 cm Průměr: 1,1 palce/2,8 cm Vložitelná délka: 3,74 palce/9,5 cm

• Rozměry



• Zobrazení tlačítek

- Kontrolka LED
 - ⓘ Tlačítko pro vypuštění
 - 📍 Tlačítko pro nafouknutí
- ⊕ Tlačítko napájení
 - Ⓜ Tlačítko vibrací
 - ⦿ Magnetický nabíjecí port

• Instrukce

- Podržte tlačítko ⊕ pro zapnutí/vypnutí zařízení. (Kontrolka LED bliká při zapnutí)
- Rychle stiskněte tlačítko 📍 pro přepínání mezi 4 režimy nafouknutí.
- Rychle stiskněte tlačítko Ⓜ pro přepínání mezi 9 vibračními režimy.
- V jakémkoli režimu stiskněte tlačítko ⓘ pro okamžité vypuštění.

• Indikátor světla

Nabíjení	—————	Světlo bliká
Plně nabitý	—————	Světlo svítí trvale
Při používání	—————	Světlo bliká

• Údržba

- Důkladně jej omyjte mýdlovou vodou nebo čističem pro hračky.
- Nechte oschnout na vzduchu nebo osušte čistým ručníkem.
- Skladujte na chladném, suchém a bezprašném místě, vyhněte se přímému slunečnímu světlu.

• Pozor

- Tento výrobek je určen pouze pro dospělé; uchovávejte mimo dosah dětí.
- Doporučuje se používat s lubrikanty na vodní bázi.
- Při nepříjemném pocitu během používání ihned přestaňte používat.

• Ovládání aplikací

- Produkt je kompatibilní s aplikacemi (APP). Pro stažení jej vyhledejte v obchodě **Apple Store** nebo **Google Play** pod názvem "HoneyPlayBox".
- **Registrovat a přihlásit:** Po instalaci aplikace "HoneyPlayBox" dokončete proces registrace a přihlaste se do svého účtu.
- **Aktivace:** Zapněte svůj produkt a povolte Bluetooth na svém telefonu.
- **Připojit:** Klepněte na "Připojit přes Bluetooth". Aplikace rozpozná zařízení v okolí. Vyberte svůj hračku a poté klepněte na "Připojit". Počkejte na připojení; aplikace automaticky přejde na stránku "Předvolby".

Naše aplikace je pravidelně aktualizována. Skenujte následující QR kód a prozkoumejte naši nejnovější podrobnou **aplikaci** nebo navštivte tento odkaz: <https://www.honeyplaybox.com/collections/app>.



DESIGNED WITH YOUR JOY IN MIND