





Quick start guide



The Playbook

RO  
MIP

Bass



Quick start guide

# CONTENTS

# OF *The Playbook*

- 1 Meet ROMP Bass
- 2 Enjoy
- 3 Play Ideas
- 4 Clean
- 5 Charge
- 6 General Content

RO  
MP

**1**

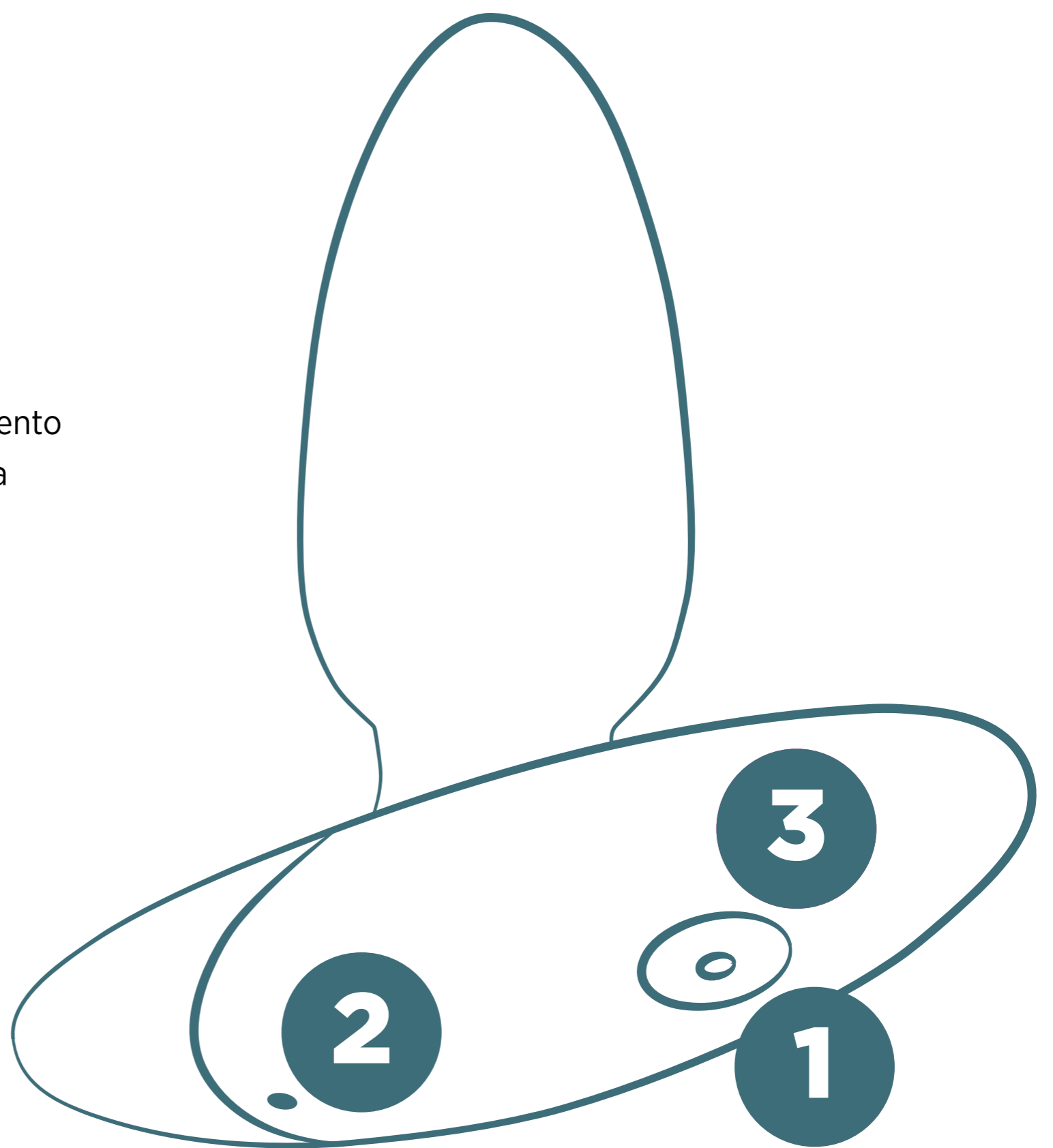
- EN** On/Off & vibration modes button
- CZ** Tlačítko zapnutí/vypnutí a režimů vibrací
- DE** Ein-/Aus-Taste und Vibrationsmodi-Auswahl
- ES** Botón de encendido/apagado y de modos de vibración
- FR** Bouton Marche/Arrêt et pour les modes de vibration
- IT** Pulsante on/off e di modalità di vibrazione
- JP** オン/オフ & 振動モードボタン
- KO** On/Off 및 진동 모드 버튼
- NL** Aan/uit-knop en vibratiestanden
- PL** Przycisk zasilania i trybów wibracji
- PT** Botão Ligar/Desligar e modos de vibração
- RU** Кнопка включения/выключения и переключения
- SE** På/Av- och vibrationslägesknapp
- TC** 開/關與振動模式按鍵
- CN** 开关和振动模式按钮

**2**

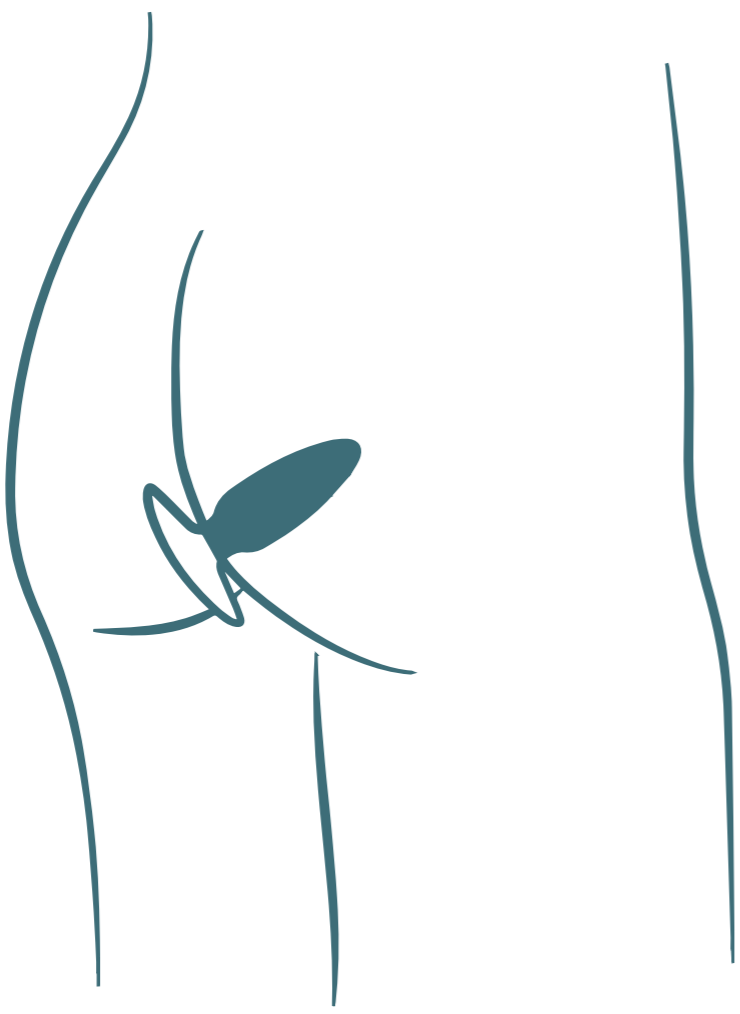

- EN** Charging hole
- CZ** Otvor pro nabíjení
- DE** Ladeanschluss
- ES** Orificio de carga
- FR** Port de chargement
- IT** Foro di ricarica
- JP** 充電孔
- KO** 충전 홀
- NL** Oplaadingang
- PL** Gniazdo ładowania
- PT** Entrada de carregamento
- RU** Зарядный разъем
- SE** Laddningshål
- TC** 充電孔
- CN** 充电口

**3**

- EN** LED light
- CZ** LED kontrolka
- DE** LED-Leuchte
- ES** Luz LED
- FR** LED
- IT** Luce LED
- JP** LEDライト
- KO** LED 표시등
- NL** Ledlampje
- PL** Dioda LED
- PT** Luz LED
- RU** Светодиодный индикатор
- SE** LED-lampa
- TC** LED 燈
- CN** LED 灯

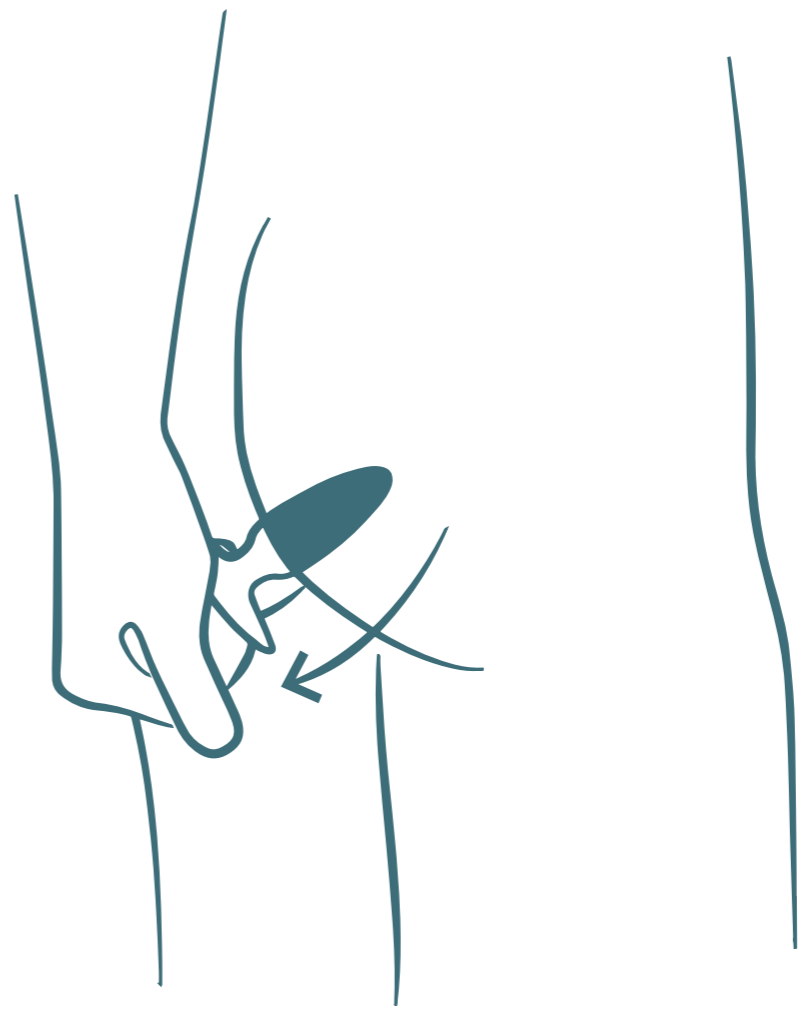


- EN** 1. Apply water-based lube to ROMP Bass and insert it anally.
- CZ** 1. Naneste na ROMP Bass lubrikační gel na vodní bázi a zavedte jej do análního otvoru.
- DE** 1. Trage Gleitmittel auf Wasserbasis auf ROMP Bass auf und führe das Toy anal ein.
- ES** 1. Aplica lubricante de base acuosa sobre ROMP Bass e introdúcelo analmente.
- FR** 1. Appliquez un lubrifiant à base d'eau sur ROMP Bass et insérez-le dans l'anus.
- IT** 1. Applica un lubrificante a base d'acqua su ROMP Bass e inseriscilo nell'ano.
- JP** 1.ROMP Bassに水性潤滑剤を塗り、アナル挿入します。
- KO** 1. 수성 윤활제를 ROMP Bass에 조금 바르고 항문에 삽입합니다.
- NL** 1. Breng een glijmiddel op waterbasis aan op de ROMP Bass en breng deze anaal in.
- PL** 1. Nałóż na korek analny ROMP Bass lubrykant na bazie wody, a następnie wsuń korek do odbytu.
- PT** 1. Aplique lubricante à base de água ao ROMP Bass e insira-o no ânus.
- RU** 1. Нанесите смазку на водной основе на пробку-вибратор ROMP Bass и введите ее в анальное отверстие.
- SE** 1. Applicera vattenbaserat glidmedel på ROMP Bass och för in den analt.
- TC** 1.將水基潤滑劑塗抹至 ROMP Bass 並將其插入後庭。
- CN** 1.在 ROMP Bass 上塗抹水溶性潤滑劑，插入肛門。



- EN** 2. Hold the POWER button for 2 secs to turn ROMP Bass on.
- CZ** 2. ROMP Bass zapnete stisknutím tlačítka NAPÁJENÍ po dobu 2 sekund.
- DE** 2. Halte die POWER-Taste 2 Sekunden lang gedrückt, um ROMP Bass einzuschalten.
- ES** 2. Mantén pulsado el botón de encendido/apagado durante dos segundos para encender ROMP Bass.
- FR** 2. Maintenez le bouton marche/arrêt enfoncé pendant 2 secondes pour allumer ROMP Bass.
- IT** 2. Tieni premuto il pulsante POWER per 2 secondi per accendere ROMP Bass.
- JP** 2. (power) ボタンを2秒間長押ししてROMP Bassの電源を入れます。
- KO** 2. 전원 버튼을 2초간 눌러 ROMP Bass를 켭니다.
- NL** 2. Houd de POWER-knop 2 seconden ingedrukt om de ROMP Bass in te schakelen.
- PL** 2. Aby włączyć urządzenie ROMP Bass, przytrzymaj przycisk zasilania przez 2 sekundy.
- PT** 2. Prima o botão POWER por 2 segundos para ligar o ROMP Bass.
- RU** 2. Нажмите и удерживайте кнопку питания (POWER) 2 секунды, чтобы включить ROMP Bass.
- SE** 2. Håll in POWER-knappen i 2 sekunder för att slå på ROMP Bass.
- TC** 2.按壓 POWER 按鍵 2 秒打開 ROMP Bass。
- CN** 2.按住电源键 2 秒，开启 ROMP Bass。

- EN** 3. Press the button again to explore the 6 intensity levels and 4 vibe patterns.
- CZ** 3. Dalším stisknutím tlačítka můžete prozkoumat 6 úrovní intenzity a 4 vibrační režimy.
- DE** 3. Drücke erneut auf die Taste, um die 6 Intensitätsstufen und 4 Vibrationsmuster auszuprobieren.
- ES** 3. Vuelve a pulsar el botón para explorar los seis niveles de intensidad y los cuatro patrones de vibración.
- FR** 3. Appuyez à nouveau sur le bouton pour parcourir les 6 niveaux d'intensité et les 4 modes de vibration.
- IT** 3. Premi nuovamente il pulsante per esplorare i 6 livelli di intensità e i 4 ritmi di vibrazione.
- JP** 3. ボタンを再度押しして、強度（6段階）と振動（4パターン）を変えることができます。
- KO** 3. 버튼을 다시 누르면 6가지 강도 레벨과 4가지 진동 패턴을 전환할 수 있습니다.
- NL** 3. Druk nogmaals op de knop om de 6 intensiteitsniveaus en 4 vibratiepatronen te verkennen.
- PL** 3. Naciskaj przycisk, aby nawigować po sześciu poziomach prędkości i czterech trybach wibracji.
- PT** 3. Prima novamente o botão para explorar os 6 níveis de intensidade e 4 padrões de vibração.
- RU** 3. Нажимайте кнопку повторно, чтобы попробовать все 6 уровней интенсивности и 4 режима вибрации.
- SE** 3. Tryck på knappen igen för att utforska de 6 intensitetsnivåerna och 4 vibrationsmönstren.
- TC** 3.再次按壓此按鍵，探索 6 段強度級別和 4 種振動模式。
- CN** 3.再次按动按钮，即可在 6 档强度和 4 种振动模式间切换。



- EN** 4. Remove ROMP Bass by gently pulling it out using the flared base.
- CZ** 4. ROMP Bass vyjměte jemným potažením za rozšířenou základnu.
- DE** 4. Ziehe ROMP Bass sanft mithilfe der verbreiterten Bodenfläche heraus.
- ES** 4. Retira ROMP Bass tirando suavemente de la base acampanada.
- FR** 4. Tirez délicatement sur la partie évasée pour retirer ROMP Bass.
- IT** 4. Rimuovi ROMP Bass, estraendolo dalla base svasata.
- JP** 4. 平たいベース部分を持ち、ゆっくりとROMP Bassを引き抜きます。
- KO** 4. 플레어 베이스를 부드럽게 당겨 ROMP Bass를 빼냅니다.
- NL** 4. Verwijder de ROMP Bass door deze er voorzichtig uit te halen met behulp van de uitlopende basis.
- PL** 4. Delikatnie wyjmij ROMP Bass, chwytając za rozszerzoną podstawę.
- PT** 4. Remova o ROMP Bass puxando-o com cuidado agarrando na base.
- RU** 4. Достаньте ROMP Bass, осторожно потянув за широкое основание.
- SE** 4. Ta bort ROMP Bass genom att försiktigt dra ut den med hjälp av den utställda basen.
- TC** 4.使用擴口底座輕緩地拉出 ROMP Bass，將其取下。
- CN** 4.慢慢向外拉动圆垫，即可拿掉 ROMP Bass。


- EN** ROMP Bass is designed to be played with and can be used on many erogenous zones. Try these suggestions:
- CZ** ROMP Bass je navržený tak, abyste si s ním mohli hrát, a lze jej použít na celou řadu erotogenních zón. Vyzkoušejte tohle:
- DE** ROMP Bass lädt zum Spielen ein und kann für viele erogene Zonen verwendet werden. Probiere einmal Folgendes:
- ES** ROMP Bass está diseñado para utilizarlo jugando y se puede usar sobre muchas zonas erógenas. Prueba estas sugerencias:
- FR** ROMP Bass est conçu pour être utilisé au contact de nombreuses zones érogènes. Nos suggestions :
- IT** ROMP Bass è disegnato per solleticare la voglia di sperimentare e può essere usato su molte zone erogene. Qualche idea stuzzicante:
- JP** ROMP Bassは、遊びのために設計され、またさまざまな性感帯で使用することができます。これらの提案をお試しください：
- KO** ROMP Bass를 다양한 성감대에 사용하면 색다른 즐거움을 느낄 수 있습니다. 몇 가지 추천드릴게요.

- NL** De ROMP Bass is ontworpen om mee te spelen en kan op allerlei verschillende erogene zones worden gebruikt. Probeer dit eens:
- PL** Gadżet erotyczny ROMP Bass działa na wiele stref erogennych. Nasze sugestie:
- PT** O ROMP Bass foi concebido para brincar e explorar, podendo ser usado em várias zonas erógenas. Experimente estas sugestões:
- RU** ROMP Bass создан для игр, и его можно использовать на многих эrogenных зонах. Попробуйте такие идеи:
- SE** ROMP Bass är utformad för att lekas med och kan användas på många erogena zoner. Testa de här förslagen:
- TC** ROMP Bass 專為自慰設計，可用於諸多敏感區域。玩樂建議：
- CN** 在 ROMP Bass 设计之初，即考虑到了多种畅玩模式，因此这款产品可以针对多个性感带，带来多种绝妙体验。一些巧思妙用：



- EN** 1. ROMP Bass is perfect for edge play. Work your partner up and then build the tension by drawing out the high!
- CZ** 1. ROMP Bass se skvěle hodí pro předehru. S jeho pomocí partnera příjemně naladíte a poznáte maximální vzrušení!
- DE** 1. Steigere mit ROMP Bass die lustvolle Spannung bis zum Äußersten. Bring Deine\*n Partner\*in richtig auf Touren und zögere den Höhepunkt hinaus!
- ES** 1. ROMP Bass es perfecto para ir más allá. ¡Excita a tu pareja y aumenta la tensión prolongando al máximo el placer!
- FR** 1. ROMP Bass est le sextoy idéal pour mettre la patience de votre partenaire à l'épreuve. Faites monter le désir et la tension en prolongeant l'attente !
- IT** 1. ROMP Bass è perfetto per giocherellare prima di andare al punto. Eccita la tua metà e poi aumenta la tensione tirando fuori il massimo!
- JP** 1.ROMP Bassはエッジプレイに最適です。高揚感を引き出すことでパートナーに慣れてもらい、快感を高めて行きましょう！
- KO** 1. ROMP Bass는 엣지 플레이에 적합합니다. 파트너를 상위에 놓고 감각을 점차 고조시키며 절정에 도달해보세요!
- NL** 1. ROMP Bass is ideaal voor uitstelspelletjes. Breng je partner dicht bij een hoogtepunt en bouw vervolgens de spanning op door het uit te stellen!
- PL** 1. ROMP Bass to idealny gadżet do pikantnych zabaw. Rozkręć partnerkę lub partnera, a następnie buduj napięcie, zapewniając ekstremalne doznania!
- PT** 1. O ROMP Bass é perfeito para brincadeiras mais arrojadas. Brinque com o seu parceiro ou parceira e depois aumente a tensão, prolongando o prazer ao máximo!
- RU** 1. ROMP Bass идеально подходит для БДСМ-игр. Доведите своего партнера до высшей точки возбуждения, оттягивая удовольствие!
- SE** 1. ROMP Bass är perfekt för att egga upp varandra. Egga upp din partner och bygg sedan upp spänningen genom att dra ut på euforin!
- TC** 1.ROMP Bass 是肛緣玩樂的理想選擇。讓您的伴侶興奮起來，然後透過拉高來建立緊張感！
- CN** 1.希望来点刺激玩法？选择 ROMP Bass 再好不过。爱抚挑逗您的伴侣，来回拉动，累积快感！

- EN** 2. Before you insert your ROMP Bass, massage the sensitive perineum for some sensual fun.
- CZ** 2. Před zavedením ROMP Bass namasírujte citlivé perineum pro ještě smyslnější zábavu.
- DE** 2. Massiere das empfindliche Perineum vor dem Einführen des Toys und erlebe ein sinnliches Vorspiel.
- ES** 2. Antes de insertar ROMP Bass, masajea el sensible perineo para conseguir una diversión sensual.
- FR** 2. Commencez par un massage sensuel du périnée avant d'insérer ROMP Bass.
- IT** 2. Prima di inserire ROMP Bass, massaggia la zona erogena del perineo per un pizzico di sensualità in più.
- JP** 2.ROMP Bassを挿入する前に、敏感な会陰部をマッサージして快感を楽しみましょう。
- KO** 2. ROMP Bass를 삽입하기 전에 민감한 사타구니를 마사지하여 관능적인 흥분을 고조시키세요.
- NL** 2. Masseer voordat je je ROMP Bass inbrengt het gevoelige perineum voor meer sensueel plezier.
- PL** 2. Zanim użyjesz korka ROMP Bass , pomasuj krocze, aby przygotować się do zmysłowej zabawy.
- PT** 2. Antes de inserir o ROMP Bass, massaje a zona perineal para um pouco de diversão sensual.
- RU** 2. Для усиления удовольствия помассируйте чувствительную область промежности, прежде чем вводить ROMP Bass.
- SE** 2. Innan du sätter in din ROMP Bass kan du massera det känsliga perineumet för att få lite sensuell glädje.
- TC** 2.在插入 ROMP Bass 之前，請按摩敏感的會陰部，以獲得一些感官樂趣。
- CN** 2.在插入 ROMP Bass 前，先爱抚刺激会阴处，增添情趣，营造愉悦氛围。



- EN** 3. With no annoying buzz, you can have adventures beyond the bedroom with your ROMP Bass.
- CZ** 3. Bez otravného bzúčení můžete s ROMP Bass zažít dobrodružství i mimo ložnici.
- DE** 3. Ohne lästiges Summgeräusch lassen sich mit ROMP Bass auch außerhalb des Schlafzimmers aufregende Abenteuer erleben.
- ES** 3. Sin ruidos molestos, puedes disfrutar de aventuras más allá del dormitorio con tu ROMP Bass.
- FR** 3. ROMP Bass est silencieux et vous permet de vous amuser même quand vous n'êtes pas chez vous.
- IT** 3. Con ROMP Bass puoi portare le tue avventure erotiche fuori dalla camera da letto senza fastidiosi ronzii.
- JP** 3.不快な振動音がないので、ベッドルーム以外でもROMP Bassでの冒険を味わっていただけます。
- KO** 3. ROMP Bass를 이용하면 신경이 쓰이는 진동 소음 없이 침대에서 환상적인 시간을 보낼 수 있습니다.
- NL** 3. Zonder irritant gezoem kun je met je ROMP Bass ook avonturen buiten de slaapkamer beleven.
- PL** 3. Urządzenie nie generuje irytującego szumu, możesz więc pozwolić sobie na przygody z ROMP Bass także poza sypialnią.
- PT** 3. Graças a ser totalmente silencioso, as aventuras com o seu ROMP Bass podem ir além do quarto.
- RU** 3. С ROMP Bass вы без лишнего шума можете получать удовольствие где угодно, не ограничиваясь собственной спальней.
- SE** 3. Utan irriterande ljud kan du ha äventyr utanför sovrummet med din ROMP Bass.
- TC** 3.您可以使用 ROMP Bass 在臥室之外冒險，絕無惱人的嗡嗡聲。
- CN** 3.ROMP Bass 完全静音，可以在房间以外的地点使用，寻求别样刺激。



- EN** ROMP Bass is water-resistant. You can clean it by rinsing it with warm water and toy cleaner – just make sure to dry it off properly!
- CZ** ROMP Bass je voděodolný produkt. Můžete ho opláchnout teplou vodou a čisticím prostředkem na hračky – jen ho nezapomeňte následně důkladně osušit!
- DE** ROMP Bass ist wasserfest. Mit warmem Wasser und einem Toy Cleaner reinigen und anschließend gut abtrocknen.
- ES** ROMP Bass es resistente al agua. Puedes limpiarlo enjuagándolo con agua caliente y limpiador de juguetes. ¡Asegúrate de secarlo bien!
- FR** ROMP Bass est étanche. Vous pouvez le nettoyer avec de l'eau chaude et un nettoyant pour sextoy. Assurez-vous simplement de bien l'essuyer.
- IT** ROMP Bass è resistente all'acqua. Puoi pulirlo con acqua calda e un detergente specifico – ricordati solo di asciugarlo come si deve!
- JP** ROMP Bassは耐水性です。ぬるま湯とトイクリーナーで洗い流して洗浄できます。洗った後はしっかりと乾かしてください！
- KO** ROMP Bass는 물에 닿아도 안전합니다. 미온수와 토이 클리너로 행귀 세척하고 잘 말리면 깨끗하게 유지할 수 있습니다!
- NL** De ROMP Bass is waterbestendig. Maak 'm schoon door 'm met warm water en speeltjesreiniger te wassen. Droog 'm daarna goed af!
- PL** Koraliki ROMP Bass są wodoodporne. Umyj gadżet ciepłą wodą i środkiem do czyszczenia akcesoriów erotycznych. Pamiętaj o dokładnym wysuszeniu!
- PT** O ROMP Bass é resistente à água. Pode limpá-lo com água morna e um agente de limpeza – mas certifique-se de que o seca devidamente!
- RU** Бусы ROMP Bass водонепроницаемы. Их можно мыть теплой водой и средством для мытья игрушек – только не забудьте потом тщательно вытереть насухо.
- SE** ROMP Bass är vattentät. Du kan rengöra den genom att skölja den med varmt vatten och leksaksrengöringsmedel – se bara till att torka den ordentligt!
- TC** ROMP Bass 可抗水。您可以使用溫水和玩具清潔劑沖洗它，以此對其進行清潔——只要確保將其正確擦乾！
- CN** ROMP Bass 防水，可以使用溫水和玩具清潔劑沖洗清潔，然後正確晾乾！

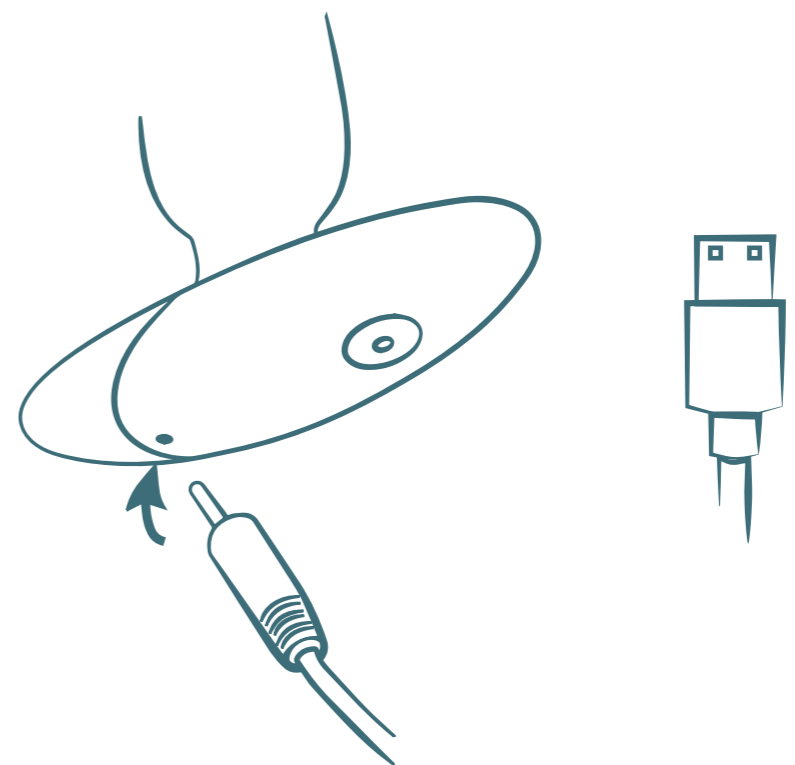


**EN** ROMP Bass needs a power-up?  
**CZ** Potřebujete svůj ROMP Bass nabít?  
**DE** ROMP Bass muss geladen werden?  
**ES** ¿ROMP Bass necesita una recarga?  
**FR** Votre ROMP Bass a besoin d'être rechargé ?  
**IT** ROMP Bass ha bisogno di un po' di carica?  
**JP** ROMP Bassにパワーアップが必要？  
**KO** ROMP Bass가 힘이 떨어졌나요?  
**NL** Heeft de ROMP Bass een oppepper nodig?  
**PL** ROMP Bass wymaga ładowania?  
**PT** O ROMP Bass precisa de energia?  
**RU** Нужно зарядить ROMP Bass?  
**SE** Behöver ROMP Bass laddas upp?  
**TC** ROMP Bass 需要充電嗎？  
**CN** 需要给 ROMP Bass 充电？

**EN** Light off: No power or charger is not properly placed.  
**CZ** Kontrolka nesvíí: Bez proudu nebo nabíječka není správně umístěna.  
**DE** Die Leuchte ist aus: Das Toy ist nicht geladen oder das Ladekabel wurde nicht korrekt angeschlossen.  
**ES** Luz apagada: no hay corriente o el cargador está mal posicionado.  
**FR** La LED est éteinte : pas d'alimentation électrique ou chargeur mal enclenché.  
**IT** Spia spenta: dispositivo scarico o caricatore in posizione non corretta.  
**JP** ライトが消えている：パワーがない、または充電器が正しく設置されていない。  
**KO** 표시등 꺼짐: 배터리 고갈 또는 충전기 연결 안 됨  
**NL** Lampje uit: Apparaat is leeg of de lader is niet goed aangesloten.  
**PL** Dioda LED nie świeci: Brak zasilania lub ładowarka nie została prawidłowo podłączona.  
**PT** Luz desligada: Sem energia ou carregador inserido incorretamente.  
**RU** Индикатор не горит: питание отключено, или неправильно вставлен зарядный штекер  
**SE** Lampan är släckt: Ingen ström eller så är laddaren inte korrekt placerad.  
**TC** 指示燈關閉：未接通電源或充電器未正確插入。  
**CN** 灯熄灭：没电或未正确连接充电器。



**EN** Plug the charging pin directly into the charging socket. Once the blinking light stays lit up (or about 80 mins later), your ROMP Bass is ready to enjoy again!  
**CZ** Zastrčte nabíjecí kolík přímo do nabíjecí zdičky. Jakmile blikající kontrolka zůstane trvale svítit (nebo přibližně po 80 minutách), je váš ROMP Bass opět připraven k použití!  
**DE** Steck den Ladepin direkt in die Ladebuchse. Sobald das Blinklicht durchgehend leuchtet, oder etwa 80 Minuten später, ist ROMP Bass bereit für das nächste lustvolle Abenteuer!  
**ES** Enchufa la clavija de carga directamente a la toma de corriente. ¡Cuando la luz deje de parpadear (o aproximadamente 80 minutos después), ROMP Bass estará listo para que vuelvas a disfrutar!  
**FR** Branchez la broche de chargement directement dans le connecteur. Votre ROMP Bass est prêt à être utilisé à nouveau lorsque la LED reste allumée (au bout d'environ 80 minutes) !  
**IT** Inserisci il connettore di ricarica direttamente nella presa di ricarica. Quando la spia lampeggiante rimane accesa (o circa 80 min. dopo) puoi goderti di nuovo il tuo ROMP Bass!  
**JP** 充電ソケットに充電ピンを直接差し込みます。光が点滅しているのが点灯したままに変わると（約80分後）、ROMP Bassで再びお楽しみいただけます！  
**KO** 충전 핀을 충전 소켓에 바로 꽂습니다. 점멸하는 표시등이 계속 켜져 있게 되면(약 80분 후) ROMP Bass가 완충된 것이니 다시 즐기면 됩니다!  
**NL** Steek de oplaadpin rechtstreeks in de laadaansluiting. Zodra het knipperende lichtje blijft branden (zo'n 80 min later) kun je weer van je ROMP Bass gaan genieten!  
**PL** Włóż wtyk ładowania bezpośrednio do gniazda ładowania. Gdy migająca dioda LED zacznie świecić światłem ciągłym (czyli po około 80 minutach), urządzenie ROMP Bass jest gotowe do ponownego użycia!  
**PT** Ligue o pino de carregamento diretamente na entrada de carregamento. Assim que a luz intermitente permanecer acesa (ou cerca de 80 minutos depois), o seu ROMP Bass estará pronto a ser desfrutado!  
**RU** Вставьте зарядный штекер в зарядный разъем. Когда индикатор перестанет мигать (примерно через 80 минут), ваша ROMP Bass снова готова к работе!  
**SE** Anslut laddningsstiftet direkt till laddningsuttaget. När den blinkande lampan fortsätter att lysa (eller cirka 80 minuter senare) är din ROMP Bass redo att användas igen!  
**TC** 將充電針直接插入充電插孔。一旦閃爍的燈保持亮起（或大約 80 分鐘後），就可以再次享受您的 ROMP Bass 了！  
**CN** 将充电头直接插入充电插口。充电灯从闪烁变为常亮后（或约 80 分钟后），ROMP Bass 即充满电，可以再次畅玩！



**EN** Light on: Fully charged  
**CZ** Kontrolka svítí: Plně nabito  
**DE** Die Leuchte leuchtet durchgängig: Das Toy ist vollständig geladen.  
**ES** Luz encendida: completamente cargado  
**FR** La LED est allumée : chargement terminé  
**IT** Spia accesa: carica completa  
**JP** ライトが消えている：パワーがない、または充電器が正しく設置されていない。  
**KO** 표시등 꺼짐: 배터리 고갈 또는 충전기 연결 안 됨.  
**NL** Lampje brandt: Volledig opgeladen  
**PL** Dioda LED świeci: Urządzenie w pełni naładowane  
**PT** Luz intermitente: A carregar  
**RU** Индикатор горит: полностью заряжен  
**SE** Lampan är tänd: Fulladdad  
**TC** 指示燈常亮：充電完成  
**ZN** 灯常亮：已经充满电



**EN** Light blinking: Charging  
**CZ** Kontrolka bliká: Nabíjení  
**DE** Die Leuchte blinkt: Das Toy wird geladen.  
**ES** Luz intermitente: cargando  
**FR** La LED clignote : chargement en cours  
**IT** Spia lampeggiante: in carica  
**JP** ライトが点滅している：充電中  
**KO** 표시등 점멸: 충전 중  
**NL** Lampje knippert: Wordt opgeladen  
**PL** Dioda LED miga: Ładowanie  
**PT** Luz acesa: Totalmente carregado  
**RU** Индикатор мигает: идет зарядка  
**SE** Lampan blinkar: Laddas  
**TC** 指示燈閃爍：正在充電  
**ZN** 灯闪烁：充电中



## EN General Content

### Electrical Rating

Model: Bass  
Model No.: BAS10A

### Power Input

3,7 V = 0,2 A: Built-in Lithium-Ion rechargeable battery. 110-240 V = 50/60 Hz: When charged using USB. Charging device: USB AC adaptor (not included). Use original provided cable only.

### Content of Delivery

ROMP Bass vibrator, USB charging cable (AC Adapter not included), Quick start guide, Safety instructions

### Environmental Protection

As a distributor of electronic devices, we are legally obliged to accept the return of waste electrical and electronic devices free of charge. We expressly state that you as the user are legally obliged to return used batteries. Never throw away electronic devices or batteries in the household waste. The symbol shown below (crossed-out wheeled bin) is intended to expressly remind you of this.

Manufactured and distributed by

### WOW Tech Europe GmbH

Hermann-Blankenstein-Straße 5, 10249 Berlin

[www.wowtech.com](http://www.wowtech.com)

WOW Tech Europe GmbH reserves the right to make technical changes and changes to the design that serve to improve the device. For information regarding patents see [romp.toys/patents](http://romp.toys/patents).

### Customer care

[care@romp.toys](mailto:care@romp.toys)

[www.romp.toys](http://www.romp.toys)

Designed in Germany. Made in China.

Date of issue: 03/2022

Partnumber: MA-00190

## DE Allgemeines

### Elektrische Leistung

Modell: Bass  
Modellnr.: BAS10A

### Leistungsaufnahme:

3,7 V = 0,2 A: Eingebauter Lithium-Ionen-Akku. 110-240 V = 50/60 Hz: Beim Aufladen per USB. Ladegerät: USB-Wechselstromadapter (nicht im Lieferumfang enthalten). Verwende nur das mitgelieferte Originalkabel.

### Lieferumfang

ROMP Bass Vibrator, USB-Ladekabel (Netzteil nicht enthalten), Kurzanleitung, Sicherheitshinweise

### Umweltschutz

Als Anbieter elektronischer Geräte sind wir gesetzlich verpflichtet, elektrische und elektronische Altgeräte kostenlos zurückzunehmen. Wir weisen zudem ausdrücklich darauf hin, dass Du als Nutzer:in gesetzlich verpflichtet bist, gebrauchte Batterien an den dafür vorgesehenen Sammelstellen zurückzugeben. Entsorge elektronische Geräte oder Batterien niemals im Hausmüll. Darauf weist auch das nachstehende Symbol (durchgestrichene Mülltonne auf Rädern) ausdrücklich hin.

Inverkehrbringer

### WOW Tech Europe GmbH

Hermann-Blankenstein-Straße 5, 10249 Berlin

[www.wowtech.com](http://www.wowtech.com)

WOW Tech Europe GmbH behält sich technische Änderungen und Designänderungen vor, die der Verbesserung des Geräts dienen. Informationen zu Patenten findest Du unter [romp.toys/patents](http://romp.toys/patents).

### Kundendienst

[care@romp.toys](mailto:care@romp.toys)

[www.romp.toys](http://www.romp.toys)

Entwickelt in Deutschland. Hergestellt in China.

Datum der Auflage: 03/2022

Teilenummer: MA-00190

## FR Informations techniques

### Puissance électrique :

Modèle : Bass

No du modèle : BAS10A

### Puissance

3,7 V = 0,2 A : batterie lithium-ion intégrée rechargeable. 110-240 V = 50/60 Hz : chargement via USB. Chargeur : adaptateur secteur USB (non fourni). Utiliser uniquement le câble fourni avec l'appareil.

### Contenu de la livraison

Vibromasseur ROMP Bass, câble de recharge USB (adaptateur CA non fourni), guide de démarrage rapide, consignes de sécurité

### Protection de l'environnement

En tant que distributeur d'appareils électroniques et conformément à la législation, nous sommes tenus de garantir le retour gratuit des appareils électriques et électroniques obsolètes. En tant qu'utilisateur, il vous incombe de renvoyer vos piles usagées. Les appareils électroniques ne doivent jamais être jetés avec les ordures ménagères. Le symbole ci-dessous (poubelle barrée) sert de rappel à cet égard.

Fabriqué et commercialisé par

### WOW Tech Europe GmbH

Hermann-Blankenstein-Straße 5, 10249 Berlin

[www.wowtech.com](http://www.wowtech.com)

WOW Tech Europe GmbH se réserve le droit d'effectuer des modifications techniques ou de design afin d'améliorer l'appareil. Pour en savoir plus sur les brevets, rendez-vous sur [romp.toys/patents](http://romp.toys/patents).

### Service client

[care@romp.toys](mailto:care@romp.toys)

[www.romp.toys](http://www.romp.toys)

Conçu en Allemagne. Fabriqué en Chine.

Date de publication : 03/2022

Référence : MA-00190

## CZ Obecné informace

### Elektrické parametry

Model: Bass  
Modelové číslo: BAS10A

### Příkon

3,7 V = 0,2 A: Integrovaná lithium-iontová dobíjecí baterie. 110-240 V = 50/60 Hz: Při nabíjení přes USB. Nabíječka: Síťový adaptér USB (není součástí dodávky). Používejte výhradně originální přibalený kabel.

### Obsah balení

Vibrátor ROMP Bass, nabíjecí kabel USB (síťový adaptér není součástí dodávky), stručný návod k použití, bezpečnostní pokyny

### Ochrana životního prostředí

Jako distributor elektronických zařízení jsme ze zákona povinni bezplatně přijímat elektrická a elektronická zařízení zpět. Výslovně uvádíme, že vy jako uživatelé jste ze zákona povinni vracet použité baterie. Elektronická zařízení ani baterie nikdy nevyhazujte do domovního odpadu. Níže uvedený symbol (přeškrtnutá popelnice na kolečkách) vám to má výslovně připomenout.

Výrobce a distributor

### WOW Tech Europe GmbH

Hermann-Blankenstein-Straße 5, 10249 Berlín

[www.wowtech.com](http://www.wowtech.com)

Společnost WOW Tech Europe GmbH si vyhrazuje právo provádět technické změny a změny designu, které slouží k vylepšení stimulatoru. Informace o patentech naleznete na webových stránkách [romp.toys/patents](http://romp.toys/patents).

### Péče o zákazníky

[care@romp.toys](mailto:care@romp.toys)

[www.romp.toys](http://www.romp.toys)

Navrženo v Německu. Vyrobeno v Číně. Datum vydání: 03/2022

Číslo dílu: MA-00190

## ES Información general

### Valores eléctricos

Modelo: Bass  
N.º de modelo: BAS10A

### Entrada de corriente

3,7 V = 0,2 A: batería recargable de iones de litio integrada. 110-240 V = 50/60 Hz: en caso de carga por USB. Dispositivo de carga: adaptador de CA USB (no incluido). Utiliza solamente el cable original suministrado.

### Contenido del paquete

Vibrador ROMP Bass, cable de carga USB (no incluye adaptador de CA), guía de inicio rápido e instrucciones de seguridad

### Protección medioambiental

Como distribuidor de equipos electrónicos, estamos obligados por la ley a aceptar de forma gratuita la devolución de dispositivos eléctricos y electrónicos de residuo. Declaramos expresamente que como usuario estás obligado por la ley a la devolución de las baterías usadas. No deseches jamás equipos electrónicos o baterías junto con la basura doméstica. El símbolo mostrado más abajo (cubo de basura tachado) pretende recordar de forma expresa este aviso.

Fabricado y distribuido por

### WOW Tech Europe GmbH

Hermann-Blankenstein-Strasse 5, 10249 Berlín

[www.wowtech.com](http://www.wowtech.com)

WOW Tech Europe GmbH se reserva el derecho de realizar modificaciones técnicas y de diseño con el fin de mejorar el dispositivo. Más información relativa a las patentes en [romp.toys/patents](http://romp.toys/patents).

### Atención al cliente

[care@romp.toys](mailto:care@romp.toys)

[www.romp.toys](http://www.romp.toys)

Diseñado en Alemania. Fabricado en China.

Fecha de edición: 03/2022

N.º de referencia: MA-00190

## IT Contenuti generali

### Valori elettrici

Modello: Bass  
Num. modello: BAS10A

### Potenza in ingresso

3,7 V = 0,2 A : Batteria Li-ion ricaricabile incorporata. 110-240 V = 50/60 Hz: Se ricaricato via USB. Dispositivo di ricarica: Adattatore CA USB (non incluso). Usare solo il cavo originale in dotazione.

### Contenuto della fornitura

Vibratore ROMP Bass, cavo di ricarica USB (adattatore CA non incluso), guida di avvio rapido, istruzioni di sicurezza

### Tutela dell'ambiente

In quanto distributore di dispositivi elettronici, abbiamo l'obbligo per legge di accettare la restituzione dei rifiuti di dispositivi elettrici ed elettronici gratuitamente. Inoltre dichiariamo espressamente che tu, in quanto utente, sei legalmente obbligato/a a restituire le batterie usate. Non buttare mai i dispositivi elettronici o le batterie insieme ai rifiuti domestici. Il simbolo mostrato qui in basso (bidone barrato) ha lo scopo di ricordartelo in modo chiaro.

Prodotto e distribuito da

### WOW Tech Europe GmbH

Hermann-Blankenstein-Straße 5, 10249 Berlino

[www.wowtech.com](http://www.wowtech.com)

WOW Tech Europe GmbH si riserva il diritto di apportare modifiche tecniche e modifiche al design volte a migliorare il dispositivo. Per informazioni relative ai brevetti visita [romp.toys/patents](http://romp.toys/patents).

### Servizio clienti

[care@romp.toys](mailto:care@romp.toys)

[www.romp.toys](http://www.romp.toys)

Progettato in Germania. Prodotto in Cina.

Data di rilascio: 03/2022

Part number: MA-00190



## JP 製品概要

### 電気定格

モデル：Bass  
モデル番号：BAS10A

### 電源入力

3.7V ≒ 0.2 A: 充電式リチウムイオンバッテリー搭載。  
110-240 V ≒ 50/60 Hz: USBで充電した場合。  
充電装置：USB ACアダプター（別売り）。付属のケーブル以外は使用しないでください。

### 配送内容

ROMP Bass バイブレーター、USB充電ケーブル（ACアダプタは付属していません）、クイックスタートガイド、安全に関する説明書

### 環境保護

電子機器の販売企業として、当社は返却された電化製品および電子機器を無料で引き取ることを法的に義務付けられています。ユーザーは使用済みのバッテリーを返却することが法的に義務付けられています。家庭ごみに電子機器やバッテリーを廃棄しないでください。以下の記号（バツ印の施された車輪付きゴミ箱）は、家庭ごみへの廃棄禁止であることを明示しています。

### 製造および販売元

#### WOW Tech Europe GmbH

Hermann-Blankenstein-Straße 5, 10249 Berlin

#### www.wowtech.com

WOW Tech Europe GmbH は、機器の改善に役立つ技術的変更および設計変更を行う権利を留保します。特許に関する情報については、romp.toys/patentsを参照してください。

### カスタマーケア

care@romp.toys  
www.romp.toys  
ドイツにて設計。中国製。  
発行日：2022年3月  
部品番号：MA-00190

## NL Algemene inhoud

### Elektrisch vermogen

Model: Bass  
Modelnr.: BAS10A

### Ingangsspanning

3,7 V ≒ 0,2 A: Ingebouwde oplaadbare lithium-ion-batterij. 110-240 V ≒ 50/60 Hz: Indien opgeladen met USB. Oplaadapparaat: USB AC-adapter (niet inbegrepen). Gebruik alleen de inbegrepen originele kabel.

### Inhoud van verpakking

ROMP Bass vibrator, USB-oplaadkabel (AC-adapter niet inbegrepen), beknopte handleiding, veiligheidsinstructies

### Milieubescherming

Als distributeur van elektronische apparaten zijn we wettelijk verplicht om ingeleverd afval van elektrische en elektronische apparaten gratis in ontvangst te nemen. We benadrukken dat je als gebruiker wettelijk verplicht bent om gebruikte batterijen in te leveren. Gooi nooit elektronische apparaten of batterijen weg bij het huishoudelijk afval. Het onderstaande symbool (de doorkruiste afvalcontainer) is bedoeld om je hier nadrukkelijk op te attenderen.

Geproduceerd en gedistribueerd door

#### WOW Tech Europe GmbH

Hermann-Blankenstein-Straße 5, 10249 Berlijn

#### www.wowtech.com

WOW Tech Europe GmbH behoudt zich het recht voor om technische veranderingen en ontwerpwijzigingen aan te brengen om het apparaat te verbeteren. Ga naar romp.toys/patents voor meer informatie over octrooien.

### Klantenservice

care@romp.toys  
www.romp.toys  
Ontworpen in Duitsland. Geproduceerd in China.  
Uitgiftedatum: 03-2022  
Onderdeelnummer: MA-00190

## PT Conteúdo Geral

### Classificação elétrica

Modelo: Bass  
N.º do modelo: BAS10A

### Potência de Entrada

3,7 V = 0,2 A: Bateria recarregável de íões de lítio incorporada. 110-240 V = 50/60 Hz: Quando carregado via USB. Dispositivo de carga: Adaptador USB AC (não incluído). Utilize apenas o cabo original fornecido.

### Conteúdo da Embalagem

Vibrador ROMP Bass, cabo de carregamento USB (adaptador AC não incluído), Guia rápido, Instruções de segurança

### Proteção Ambiental

Enquanto distribuidor de dispositivos eletrônicos, somos legalmente obrigados a aceitar gratuitamente a entrega de resíduos de dispositivos elétricos e eletrônicos. Declaramos expressamente que o utilizador é legalmente obrigado a devolver as baterias usadas. Nunca coloque dispositivos eletrônicos ou baterias no lixo doméstico. O símbolo exibido abaixo (um caixote do lixo com uma cruz) tem como objetivo lembrar expressamente disto.

Fabricado e distribuído por

#### WOW Tech Europe GmbH

Hermann-Blankenstein-Straße 5, 10249 Berlin

#### www.wowtech.com

A WOW Tech Europe GmbH reserva-se o direito de fazer alterações técnicas e alterações ao desenho que sirvam para melhorar o dispositivo. Para informação relativa a patentes ver romp.toys/patents.

### Atendimento ao cliente

care@romp.toys  
www.romp.toys  
Desenhado na Alemanha. Fabricado na China.  
Data de emissão: 03/2022  
Número da peça: MA-00190

## KO 일반 정보

### 정격 전기 규격

모델: Bass  
모델 번호: BAS10A

### 입력 전원

3.7V ≒ 0.2A: 내장형 리튬이온 충전식 배터리.  
110-240V ≒ 50/60Hz: USB 충전 시. 충전기: USB AC 어댑터(미포함). 기본 제공된 정품 케이블만 사용하세요.

### 박스 내용물

ROMP Bass 바이브레이터, USB 충전 케이블(AC 어댑터 미포함), 빠른 시작 가이드, 안전 지침

### 환경 보호

전자제품 유통업체는 전기 전자 폐제품을 무상으로 수거할 법적 의무가 있습니다. 사용자는 사용된 배터리를 안전하게 폐기할 법적 의무가 있습니다. 전자제품이나 배터리를 가정용 쓰레기 봉투에 넣어 버리지 마세요. 아래 기호(바퀴달린 쓰레기통에 X 표시)는 일반 쓰레기에 혼합하면 안 된다는 사실을 의미합니다.

### 제조 및 공급사

#### WOW Tech Europe GmbH

Hermann-Blankenstein-Straße 5, 10249 Berlin, Germany

#### www.wowtech.com

WOW Tech Europe GmbH는 디바이스 개선을 위해 언제든지 기술 변경 및 설계 변경을 행할 권리를 보유합니다. 특허와 관련한 자세한 정보는 romp.toys/patent 페이지를 참조하세요.

### 고객 서비스

care@romp.toys  
www.romp.toys  
Designed in Germany. Made in China.  
발행 날짜: 2023-03  
부품번호: MA-00190

## PL Informacje ogólne

### Parametry elektryczne

Model: Bass  
Nr modelu: BAS10A

### Moc wejściowa

3,7 V ≒ 0,2 A: wbudowany akumulator litowo-jonowy. 110-240 V ≒ 50/60 Hz: ładowanie przez USB. Ładowarka: adapter sieciowy USB (nie wchodzi w skład zestawu). Należy używać wyłącznie dołączonego oryginalnego przewodu.

### Zawartość zestawu

Vibrator ROMP Bass, przewód ładowania USB (brak adaptera sieciowego), skrócona instrukcja obsługi, instrukcja bezpieczeństwa

### Ochrona środowiska

Jako dystrybutor urządzeń elektronicznych jesteśmy prawnie zobowiązani do bezpłatnego przyjęcia zwrotu zużytego sprzętu elektrycznego i elektronicznego. Wyraźnie podkreślamy, że użytkownik urządzenia jest prawnie zobowiązany do zwrotu zużytych akumulatorów. Nie wolno wyrzucać urządzeń elektronicznych ani akumulatorów wraz z odpadami komunalnymi. Ma o tym przypominać wskazany poniżej symbol (przekreślony kubeł na śmieci).

Producent i dystrybutor

#### WOW Tech Europe GmbH

Hermann-Blankenstein-Straße 5, 10249 Berlin

#### www.wowtech.com

WOW Tech Europe GmbH zastrzega sobie prawo do wprowadzania zmian technicznych oraz konstrukcyjnych, które mają na celu udoskonalenie urządzenia. Informacje dotyczące patentów można znaleźć na stronie romp.toys/patents.

### Obsługa klienta

care@romp.toys  
www.romp.toys  
Zaprojektowano w Niemczech. Wyprodukowano w Chinach.  
Data wprowadzenia na rynek: 03.2022  
Numer katalogowy: MA-00190

## RU Общая информация

### Электрические характеристики

Модель: Bass  
№ модели: BAS10A

### Входная мощность

3,7 В ≒ 0,2 А: встроенный перезаряжаемый литийионный аккумулятор.  
110—240 В = 50/60 Гц: при зарядке через USB-кабель. Зарядное устройство: USB-адаптер переменного тока (не входит в комплект).  
Использовать только оригинальный кабель.

### Комплектация.

Пробка-вибратор ROMP Bass, зарядный USB-кабель (адаптер переменного тока не входит в комплект), краткое руководство, инструкция по безопасности

### Защита окружающей среды.

Закон обязывает нас как дистрибьютора электронных устройств бесплатно принимать электрические и электронные устройства по окончании срока службы. Мы явным образом заявляем, что вы как пользователь юридически обязаны возвращать использованные элементы питания. Ни в коем случае не выбрасывайте электронные устройства и элементы питания вместе с бытовыми отходами. Данный запрет обозначается показанным ниже символом (перечеркнутый мусорный бак).

Производитель и дистрибьютор

#### WOW Tech Europe GmbH

Hermann-Blankenstein-Straße 5, 10249 Berlin

#### www.wowtech.com

WOW Tech Europe GmbH оставляет за собой право вносить технические и конструктивные изменения для улучшения изделия. Информацию о патентах см. на сайте romp.toys/patents.

### Отдел по работе с клиентами

care@romp.toys  
www.romp.toys  
Разработано в Германии. Сделано в Китае.  
Дата публикации: Март 2022 г.  
Артикул: MA-00190

## SE Allmänt innehåll

### Elektrisk klassificering

Modell: Bass  
Modellnr: BAS10A

### Ingående spänning och ström

3,7 V = 0,2 A: Inbyggt återuppladdningsbart litiumjonbatteri. 110-240 V = 50/60 Hz: när den laddas med en USB-kabel. Laddningsenhet: USB-nätadapter (ingår ej). Använd endast den kabel som medföljer.

### Leveransinnehåll

ROMP Bass-vibrator, USB-laddningskabel (AC-adapter ingår inte), snabbstartguide, säkerhetsinstruktioner

### Miljöskydd

Som distributör av elektriska apparater är vi juridiskt skyldiga att ta emot elektriska och elektroniska apparater som avfall utan kostnad. Vi menar uttryckligen att du som användare är juridiskt skyldig att återlämna uttjänta batterier. Släng aldrig elektroniska apparater eller batterier i hushållssoporna. Symbolen som visas nedan (överkorsad soptunna) är avsedd att uttryckligen påminna dig om detta.

Tillverkad och distribuerad av  
**WOW Tech Europe GmbH**  
Hermann-Blankenstein-Straße 5,  
10249 Berlin, Tyskland  
**www.wowtech.com**

WOW Tech Europe GmbH förbehåller sig rätten att göra tekniska ändringar och ändringar i designen som tjänar till att förbättra enheten. För information om patent se romp.toys/patents.

### Kundtjänst

care@romp.toys  
www.romp.toys  
Designad i Tyskland. Tillverkad i Kina.  
Utfärdad den: 03/2022  
Artikelnummer: MA-00190

## TC 一般内容

### 電氣額定値

機型：Bass  
型號：BAS10A

### 功率輸入

3.7 V = 0.2 A：內建可充電式鋰離子電池。  
110-240 V = 50/60 Hz：使用 USB 充電時。  
充電裝置：USB AC 配接器（未包含）。只能使用原裝電纜。

### 交貨內容

ROMP Bass 振動器、USB 充電線（不含交流配接器）、快速入門指南、安全指示

### 環境保護

作為電子裝置的經銷商，我們具有免費接受廢電子電機設備退貨之法律義務。我們明確聲明，您作為使用者具有退回廢電池之法律義務。切勿將電子裝置或電池丟棄於家戶垃圾中。下面顯示的符號（打叉附輪垃圾桶）旨在明確提醒您這一點。

製造商和分銷商

**WOW Tech Europe GmbH**  
Hermann-Blankenstein-Straße 5, 10249 Berlin  
**www.wowtech.com**

WOW Tech Europe GmbH 保留進行技術變更和對用於改進裝置的設計進行變更之權利。欲了解有關專利的資訊，請參閱 romp.toys/patents。

### 客戶服務

care@romp.toys  
www.romp.toys  
德國設計。中國製造。  
簽發日期：2022 年 3 月  
產品編號：MA-00190

## CN 包装内容物

### 电气额定值

型号：Bass  
型号：BAS10A

### 输入功率

3.7 V = 0.2 A：内置锂离子充电电池。  
110-240 V = 50/60 Hz：使用 USB 充电时。  
充电设备：USB AC 适配器（未随附）。只能使用原装充电线。

### 内容物

ROMP Bass 振动按摩器、USB 充电线（不包括 AC 适配器）、快速入门指南、安全说明

### 环保声明

作为电子设备经销商，我们会遵守自己的法律义务，免费接收退回的废旧电子电气设备。我们明确声明，作为用户的您同样需要遵守法律义务，退回用过的电池。切勿将电子设备或电池丢弃在家庭垃圾中。下方显示的标志（带叉的轮式垃圾桶）旨在明确提醒您做到这点。

制造商和分销商

**WOW Tech Europe GmbH**  
Hermann-Blankenstein-Straße 5, 10249 Berlin  
**www.wowtech.com**

WOW Tech Europe GmbH 保留对设计进行技术修改和变更的权利，以便对设备做出改进。有关专利相关信息，请访问 romp.toys/patents。

### 客户关怀

care@romp.toys  
www.romp.toys  
德国设计。中国制造。  
发布日期：2022 年 3 月  
零件号：MA-00190

