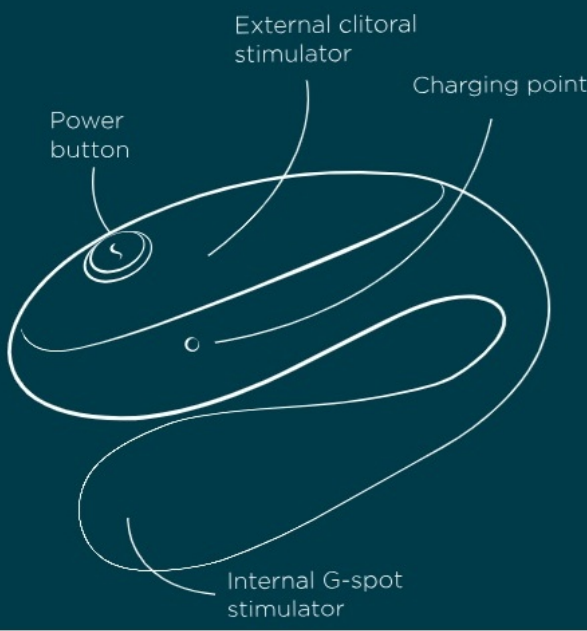


1. Zoznámte sa s ROMP Join



2. Užite si

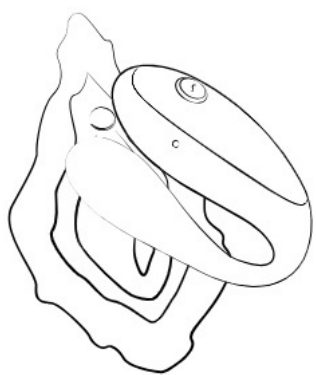


Pred použitím odporúčame naniesť na výrobok masivo na vodnej báze. Podržte tlačidlo napájania 1 sekundu, aby sa ROMP Join zapol. Opätovným stlačením tlačidla napájania preskúmate 2 úrovne intenzity a 5 vibračných vzorov.

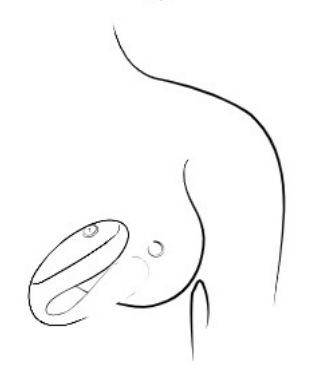


Opatrne vložte vnútorný stimulátor bodu G do vagíny a vonkajší stimulátor priložte ku klitoris. Venujte čas nastaveniu zariadenia tak, aby sa pohodlne prispôbilo vášmu telu, nájdite miesto, ktoré vám vyhovuje. Podržte tlačidlo napájania po dobu 1 sekundy, aby ste vyplli ROMP Join.

3. Nápady na hranie



Hrajte sa s ROMP Join vulve a klitoris, aby ste zvýšili napätie pred tým, než sa do toho pustíte naplno!



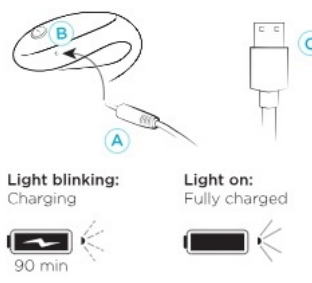
Použite ROMP Join na stimuláciu bradaviek a vnútornej strany stehien, aby ste dráždili a dráždili svojho partnera - alebo seba. Skúste svoju milencovi poskytnúť pomalú, zmyselnú masáž - a potom použite ROMP Join na šťastný koniec, na ktorý nikdy nezabudne.

4. Clean



ROMP Join je vodotesný a ponorný. Môžete ju clean teplou vodou a čistiacim prostriedkom na hračky alebo sa s ňou ísť okúpať - podľa toho, čo je zábavnejšie!

5. Nabíjanie



ROMP Join potrebuje napájanie? Zapojte nabíjací kolík (A) do nabíjacieho otvoru (B) - áno, do silikónu môžete prepichnúť malý otvor! - a potom pripojte USB (C) k zdroju elektrickej energie. Po 90 minútach bude ROMP Join pripravený na to, aby ste Užite si ho opäť mohli Užite si na 40 minút!

Light off: No power or charger is not properly placed.

6. Bezpečnostné pokyny

VAROVANIE

Predáva sa len ako novinka. Nie je vhodný na lekárske účely. Ak ste v starostlivosti lekára a/alebo máte ochorenie, ktoré si vyžaduje použitie akejkoľvek zdravotníckej pomôcky, pred použitím tohto výrobku sa poraďte so svojim lekárom. Ak pocítite akékoľvek podráždenie pokožky, bolesť alebo nepríjemné pocity, okamžite prestaňte výrobok používať a poraďte sa so svojim lekárom.

Ak sa zdá, že váš výrobok funguje neobvykle, vypnite ho a obráťte sa na sekciu podpory na našej webovej stránke. Tento výrobok môžu používať len dospelí. Osoby so zníženými fyzickými, zmyslovými alebo duševnými schopnosťami alebo s nedostatkom skúseností a znalostí, ak im bol poskytnutý dohľad alebo inštrukcie týkajúce sa používania výrobku bezpečným spôsobom a ak rozumejú príslušným nebezpečenstvám. Deti sa s výrobkom nesmú hrať. Čistenie a užívateľskú údržbu nesmú vykonávať deti. Nepoužívajte na opuchnuté alebo zapálené oblasti pokožky. Pred použitím odstráňte piercing alebo šperky v oblasti genitálií. Pred a po použití výrobku vždy clean podľa pokynov uvedených v návode. Aby nedošlo k poškodeniu výrobku, výrobok a jeho batéria nesmú byť vystavené teplotám vyšším ako 45 °C, nesmú byť rozobraté ani mechanicky či elektricky poškodené. Spoločné používanie sexuálnych hračiek môže viesť k prenosu sexuálnych ochorení. Nezdierajte svoje sexuálne hračky s inými používateľmi, než je váš partner. V prípade potreby použite ochranné opatrenia so svojím partnerom. Nepoužívajte hračku, ak zistíte akékoľvek praskliny alebo známky degradácie materiálu obalu. Tento výrobok nie je určený na análne použitie. Nepoužívajte ho análne! Pravidelne kontrolujte, či nie je nabíjacie zariadenie a výrobok poškodený, a v prípade akéhokoľvek poškodenia ho nepoužívajte. Magnetické polia môžu ovplyvniť mechanické a elektronické súčasti, napríklad kardiostimulátory. Nepoužívajte výrobok priamo nad kardiostimulátorom. Ďalšie informácie získate od svojho lekára. Karty s magnetickými prúžkami (napríklad kreditné karty) uchovávajte mimo výrobku, pretože ich môže poškodiť magnet výrobku. Ak sa zdá, že výrobok funguje neobvykle, vypnite ho a vyhľadajte informácie v časti podpory na našej webovej lokalite.

NABÍJANIE

Pred prvým použitím nabíjacieho zariadenia skontrolujte úroveň miestneho napätia, pretože miestne sieťové napätie nesmie prekročiť maximálne sieťové napätie uvedené na nabíjacom zariadení. Výrobok sa musí nabíjať len pri vhodnom, mimoriadne nízkom napätí zodpovedajúcom označeniu na výrobku. Počas nabíjania batérie nepoužívajte výrobok ani stránku clean. Nabíjacie zariadenie ani nabíjací kábel nikdy neponárajte do vody alebo iných tekutín. Tento výrobok obsahuje batérie, ktoré nie sú vymeniteľné. Tento výrobok obsahuje nabíjateľnú lítium-iónovú batériu. Po každom nabití výrobku odpojte nabíjací kábel od elektrickej siete.

PRE OPTIMÁLNE POUŽÍVANIE VÝROBKU DODRŽIAVAJTE NASLEDUJÚCE POKYNY

Ak chcete zaručiť dlhú životnosť batérie, pravidelne výrobok nabíjajte, aj keď sa nepoužíva. Skladujte na bezpečnom, suchom mieste bez vystavenia priamemu slnečnému žiareniu. Odporúčame používať s výrobkom masivo na vodnej báze. Aby ste zabránili poškodeniu výrobku, nepoužívajte s výrobkom parfumované lubrikanty, gély alebo masážne oleje na báze alkoholu. So silikónovými výrobkami nepoužívajte lubrikanty na báze silikónu.

POZNÁMKA K BATÉRIÁM

Európske predpisy vyžadujú, aby sme poskytli tieto informácie: Batérie a použiteľné batérie za nesmú vyhadzovať do zariadenia odpadu. Ak sú koncové miestnosti poskytnuté verejnými orgánmi odpadového hospodárstva. Použité batérie, ktoré nosíme alebo sme nosili, nám môžete odovzdať aj ako nové batérie. Kontaktujte nás na adrese care@romp.toys. Aby sa zabránilo skratu, nám lítiových batérií by mali byť pred vrátením prelepené páskou. Z bezpečnostných dôvodov vás zadame, aby ste nikdy batérie neposielali poštou, a odkazujeme vás na predpisy pre zasielanie nebezpečného tovaru, ktoré poskytujú poštovní prepravcovia. Ak sú batérie vo výrobku pevne zabudované, nepokúšajte sa ich sami vybrať. Mohlo by to spôsobiť trvalé poškodenie výrobku. Týka sa to najmä nesprávneho zaobchádzania s lítiovými batériami. Batérie obsahujú aj dôležité suroviny, ako sú železo, zinok, mangán a nikel, a môžu sa recyklovať. Separovaný zber umožňuje recykláciu týchto surovín a zabraňuje negatívnym vplyvom uvoľnených škodlivín na životné prostredie a ľudské zdravie. Značka s prečiarknutým odpadovým košom znamená, že batérie a akumulátory nesmieme vyhadzovať spolu s domovým odpadom. Ak sú prítomné zákonné požiadavky, tento znak znamená, že pri označovaní batérií sa musia používať nasledujúce symboly a ich význam:



Hg: Pb: batéria obsahuje viac ako 0,0005 hmotnostného percenta ortuti: Batéria obsahuje viac ako 0,004 hmotnostného percenta olova Cd: Batéria obsahuje viac ako 0,002 hmotnostného percenta kadmia

POZNÁMKY K LIKVIDÁCII ELEKTRICKÝCH ZARIADENÍ

Európske predpisy vyžadujú, aby sme poskytli tieto informácie: Upozorňujeme majiteľov elektrozariadení, že staré elektrozariadenia sa musia zbierať oddelene od komunálneho odpadu v súlade s platnými právnymi predpismi. Batérie a akumulátory, ktoré nie sú pevne zabudované do starého elektrozariadenia, ako aj žiarovky, ktoré sa dajú zo zariadenia vybrať bez toho, aby sa zničili, sa musia od starého zariadenia oddeliť nedeštruktúrnym spôsobom predtým, ako sa odovzdajú na zbernom mieste na riadnu likvidáciu. Pri likvidácii batérií si prečítajte samostatné pokyny. Symbol preškrtnutej odpadovej nádoby zobrazený nižšie a pripevnený na staré elektrické zariadenie tiež znamená, že zariadenie sa musí zbierať oddelene:



Európske predpisy vyžadujú, aby sme poskytli tieto informácie: Upozorňujeme majiteľov elektrozariadení, že staré elektrozariadenia sa musia zbierať oddelene od komunálneho odpadu v súlade s platnými právnymi predpismi. Batérie a akumulátory, ktoré nie sú pevne zabudované do starého elektrozariadenia, ako aj žiarovky, ktoré sa dajú zo zariadenia vybrať bez toho, aby sa zničili, sa musia od starého zariadenia oddeliť nedeštruktúrnym spôsobom predtým, ako sa odovzdajú na zbernom mieste na riadnu likvidáciu. Pri likvidácii batérií si prečítajte samostatné pokyny. Symbol preškrtnutej odpadovej nádoby zobrazený nižšie a pripevnený na staré elektrické zariadenie tiež znamená, že zariadenie sa musí zbierať oddelene:

Podľa smernice o OEEZ a vnútroštátneho vykonávacieho zákona sme ako distribútori elektrozariadení povinní bezplatne prevziať určité elektroodpady. Pri kúpe nového elektrického a elektronického zariadenia nám môžete bezplatne odovzdať