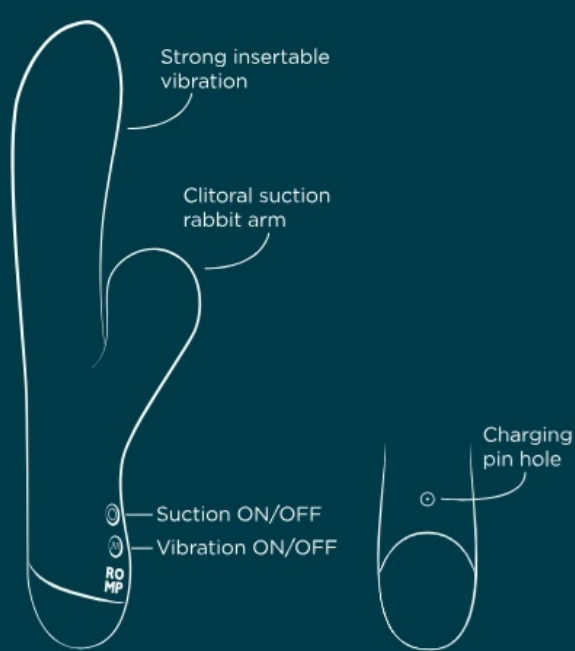
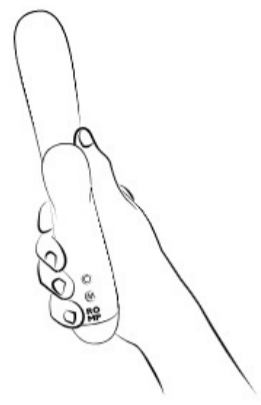


# 1. Zoznámte sa s ROMP Pulse



## 2. Užite si



Pred použitím odporúčame naniesť lubrikant na vodnej báze na hlavu hračky, ako aj na vaše telo.

Pomaly vložte výrobok do vagíny a umiestnite prísavnú časť tak, aby obklopila klitoris. Stlačením a podržaním horného tlačidla na 3 sekundy zapnete sanie. Pokračujte v stláčaní, aby ste prešli cez 5 silných saní



Keď ste pripravení, stlačte a podržte spodné tlačidlo na 3 sekundy, aby ste zapli vibrácie. Pokračujte v stláčaní, aby ste prešli cez 3 sily a 7 vzorov.

Stlačením a podržaním horného tlačidla vypnete odsávanie a stlačením a podržaním spodného tlačidla vypnete vibrácie.

Ak chcete zabezpečiť, aby počas cestovania nedošlo k náhodnému bzučaniu, stlačte a podržte horné aj dolné tlačidlo na 4 sekundy. Hračka dvakrát zabzučí, čím signalizuje, že je zapnutý cestovný zámok. Zopakujte vyššie uvedený postup a hračka dvakrát zabzučí, čo znamená, že cestovný zámok je vypnutý. Nabíjanie tiež vypne cestovný zámok.

## 3. Nápady na hranie



ROMP Pulse je navrhnutý na zmiešané orgazmy, poskytuje zmiešanú stimuláciu sania a vibrácií. Potrebujete inšpiráciu? Tu je niekoľko Nápady na hranie, ktoré vám pomôžu dostať sa do nálady...

Pulse je plne vodotesný, takže si ho vezmite do sprchy alebo vane na klzkú zábavu!



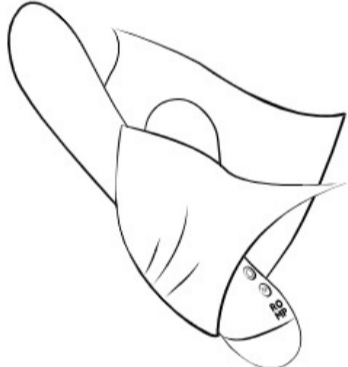
Sanie aj vibrácie môžete ovládať nezávisle. Pred zapnutím silných vibrácií sa uistite, že ste úplne v nálade, a to len pomocou sania.

Neobmedzujte svoje potešenie z hrania, použite silné vibrácie na bradavky, vnútornú stranu stehien a iné citlivé oblasti.

## 4. Čistenie

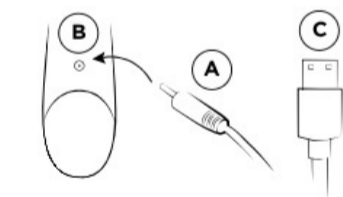


ROMP Pulse je vodotesný a ponorný. Môžete ho clean teplou vodou a čistiacim prostriedkom na hračky alebo sa s ním ísť okúpať - podľa toho, čo je zábavnejšie!



Venujte osobitnú pozornosť odsávacej hlavici a dbajte na jej riadne vysušenie pred ďalším použitím.

## 5. Nabíjanie



Light blinking:  
Charging  
120 mins

Light on:  
Fully charged



Light off:  
No power or charger is not properly placed.

ROMP Pulse potrebuje zapnutie?

Vložte nabíjací kábel (A) do nabíjacieho otvoru (B) a potom pripojte USB (C) k zdroju elektrickej energie. Po 120 minútach bude ROMP Pulse pripravený na to, aby Užite si ho opäť mohli Užite si až 120 minút.

## 6. Bezpečnostné pokyny

### VAROVANIE

Predáva sa len ako novinka. Nie je vhodný na lekárske účely. Výrobok používajte len na určený účel. Uchovávajte mimo dosahu detí. Ak ste v starostlivosti lekára a/alebo máte ochorenie, ktoré si vyžaduje použitie akejkoľvek zdravotníckej pomôcky, pred použitím tohto výrobku poraďte so svojim lekárom. Ak pocítite akékoľvek podráždenie pokožky, bolesť alebo nepríjemné pocity, okamžite prestaňte výrobok používať a poraďte sa so svojim lekárom.

Tento výrobok môžu používať len dospelí. Osoby so zníženými fyzickými, zmyslovými alebo duševnými schopnosťami alebo nedostatkom skúseností a znalostí môžu výrobok používať len vtedy, ak im bol poskytnutý dohľad alebo boli poučené o používaní výrobku bezpečným spôsobom a rozumejú príslušným nebezpečenstvám. Deti sa s výrobkom nesmú hrať. Čistenie a užívateľskú údržbu nesmú vykonávať deti. Nepoužívajte na opuchnuté alebo zapálené oblasti pokožky.

Pred použitím odstráňte piercing alebo šperky v oblasti genitálií.

Pred a po použití výrobok vždy clean podľa pokynov uvedených v návode.

Aby nedošlo k poškodeniu výrobku, výrobok a jeho batéria nesmú byť vystavené teplotám vyšším ako 45 °C, nesmú sa rozoberať ani mechanicky či elektricky poškodzovať.

Zdieľanie sexuálnych hračiek môže prenášať sexuálne choroby. Nezdieľajte svoje sexuálne hračky s inými používateľmi, ako je váš partner. V prípade potreby používajte ochranné opatrenia so svojim partnerom. Nepoužívajte hračku, ak na krycom materiáli zistíte akékoľvek praskliny alebo známky degradácie.

Tento výrobok nie je určený na análne použitie. Nepoužívajte ho análnym spôsobom!

Aby ste zabránili vzniku škvrn, nekladte mäkkú stranu výrobku na savý povrch.

Pravidelne kontrolujte, či nie je nabíjacie zariadenie a výrobok poškodený, a v prípade poškodenia ho nepoužívajte.

Magnetické polia môžu ovplyvniť mechanické a elektronické súčasti, napríklad kardiostimulátory. Nepoužívajte výrobok priamo nad kardiaostimulátorom. Ďalšie informácie získate od svojho lekára. Karty s magnetickými prúžkami (napríklad kreditné karty) uchovávajte mimo výrobku, pretože ich môže poškodiť magnet výrobku. Ak sa zdá, že výrobok funguje neobvykle, vypnite ho a vyhľadajte informácie v časti podpory na našej webovej lokalite.

### NABÍJANIE

Pred prvým použitím nabíjacieho zariadenia skontrolujte úroveň miestneho napätia, pretože miestne sieťové napätie nesmie prekročiť maximálne sieťové napätie uvedené na nabíjacom zariadení. Výrobok sa musí nabíjať len pri vhodnom, mimoriadne nízkom napätí zodpovedajúcom označeniu na výrobku:

- 3,7 V, 1 000 mAh

- Počas nabíjania batérie výrobok nepoužívajte ani clean .

- Nikdy neponárajte nabíjacie zariadenie ani nabíjací kábel do vody alebo iných tekutín.

- Tento výrobok obsahuje batérie, ktoré nie sú vymeniteľné.

- Tento výrobok obsahuje nabíjateľnú lítium-iónovú batériu.

- Po každom nabití výrobku odpojte nabíjací kábel od elektrickej siete.

### PRE OPTIMÁLNE POUŽÍVANIE VÝROBKU DODRŽIAVAJTE NASLEDUJÚCE POKYNY

Ak chcete zaručiť dlhú životnosť batérie, pravidelne výrobok nabíjajte, aj keď sa nepoužíva. Skladujte na bezpečnom, suchom mieste bez vystavenia priamemu slnečnému žiareniu. Odporúčame používať s výrobkom mazivo na vodnej báze. Aby ste zabránili poškodeniu výrobku, nepoužívajte parfumované gély alebo masáže oleje na báze alkoholu. So silikónovými výrobkami nepoužívajte lubrikanty na báze silikónu.