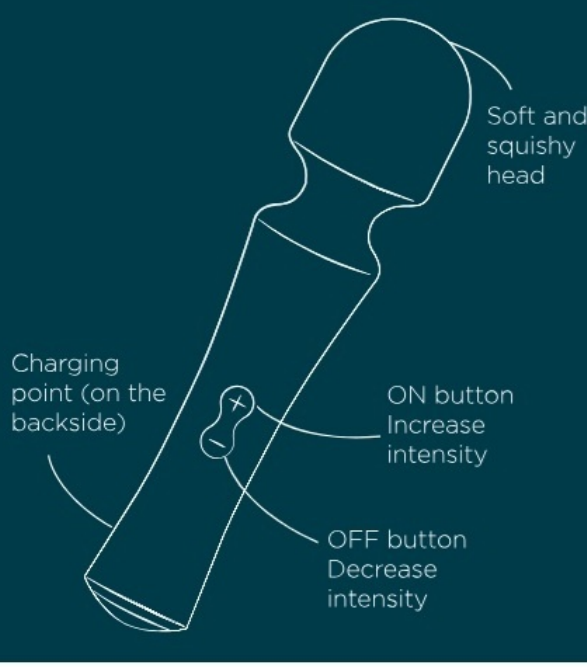


1. Zoznámte sa s ROMPPresto



2. Užite si



Pred použitím odporúčame naniesť na hlavicu prútika aj na pokožku lubrikant na vodnej báze.

Pred zapnutím pevne držte rukoväť prútika. Stlačením tlačidla + na 3 sekundy hračka zapnete.

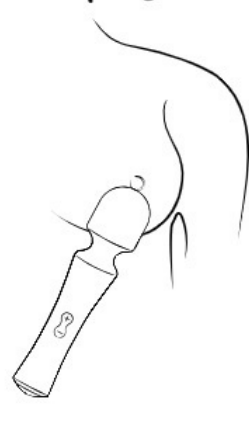
Pokračujte v stlačení, aby ste prechádzali od najnižších po najvyššie vibračné režimy. Presto sa dodáva so 6 úrovňami vibrácií a 4 vzormi. Dvojitém stlačením tlačidla + môžete cyklicky prepínať vzory.



Stlačením tlačidla - znížte intenzitu vibrácií a vráťte sa na najnižšie nastavenie. Stlačením tlačidla - na 3 sekundy hračku vypnete.

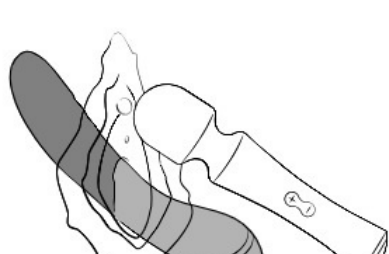
Presto poskytuje aj cestovný zámok pre pokoj pri cestovaní. Stlačením a podržaním tlačidla + a - súčasne aktivujete zámok. Hračka dvakrát zabzučí, čím signalizuje, že je zámok zapnutý. Súčasným stlačením a podržaním tlačidla + a - zámok deaktivujete. Nabíjaním hračky sa deaktivuje aj cestovný zámok.

3. Nápady na hranie



ROMP Presto je mimoriadne všestranný - môžete ho používať samostatne alebo s partnerom... alebo dvoma. Potrebujete inšpiráciu? Tu sú niektoré Nápady na hranie, ktoré vám pomôžu dostať sa do nálady...

Použite ROMP Presto na stimuláciu bradaviek a vnútornej strany stehien, aby ste dráždili a vzrušovali.



Použite ROMP Presto na klitoris a vnútorný vibrátor ROMP Hype súčasne pre dvojnásobné potešenie.

Použite jedinečnú mäkkú hlavicu Presto na jemné a zmyselné mletie.

4. Clean

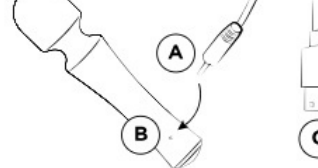


ROMP Presto je vodotesný a ponorný.



Môžete ju clean teplou vodou a čistiacim prostriedkom na hračky alebo sa s ňou okúpať - podľa toho, čo je zábavnejšie!

5. Nabíjanie



ROMP Presto potrebuje vyčistenie?

Umiestnite magnetický nabíjací kábel (A) na nabíjacie kolíky (B), kým sa nezaistia. Pripojte USB (C) k zdroju elektrickej energie. Po 80 minútach bude ROMP Party pripravený na to, aby Užite si ho opäť mohli Užite si až na 60 minút.

Light blinking:
Charging
70 mins

Light on:
Fully charged

Light off:
No power or charger is not properly placed.

Vložte nabíjací kábel (A) do nabíjacieho otvoru (B) a potom pripojte USB (C) k zdroju elektrického prúdu. Po 130 minútach bude ROMP Presto pripravený na to, aby ste Užite si ho opäť mohli Užite si až 70 min.

6. Bezpečnostné pokyny

VAROVANIE

Predáva sa len ako novinka. Nie je vhodný na lekárske účely. Výrobok používajte len na určený účel. Uchovávajte mimo dosahu detí. Ak ste v starostlivosti lekára a/alebo máte ochorenie, ktoré si vyžaduje použitie akejkoľvek zdravotníckej pomôcky, pred použitím tohto výrobku sa poraďte so svojim lekárom. Ak pocítite akékoľvek podráždenie pokožky, bolesť alebo nepríjemné pocity, okamžite prestaňte výrobok používať a poraďte sa so svojim lekárom.

Tento výrobok môžu používať len dospelí. Osoby so zníženými fyzickými, zmyslovými alebo duševnými schopnosťami alebo s nedostatkom skúseností a znalostí môžu výrobok používať len vtedy, ak im bol poskytnutý dohľad alebo boli poučené o používaní výrobku bezpečným spôsobom a rozumujú príslušným nebezpečenstvám. Deti sa s výrobkom nesmú hrať. Čistenie a užívateľskú údržbu nesmú vykonávať deti. Nepoužívajte na opuchnuté alebo zapálené oblasti pokožky. Pred použitím odstráňte piercing alebo šperky v oblasti genitálií.

Pred a po použití výrobok vždy clean podľa pokynov uvedených v návode. Aby nedošlo k poškodeniu výrobku, výrobok a jeho batéria nesmú byť vystavené teplotám vyšším ako 45 °C, nesmú byť rozobraté ani mechanicky či elektricky poškodené. Spoločné použitie sexuálnych hračiek môže viesť k prenosu sexuálnych ochorení. Nezdierajte svoje sexuálne hračky s inými používateľmi, než je váš partner. V prípade potreby použite ochranné opatrenia so svojim partnerom. Nepoužívajte hračku, ak zistíte akékoľvek praskliny alebo známky degradácie materiálu obalu. Tento výrobok nie je určený na análne použitie. Nepoužívajte ho análne! Aby ste zabránili vzniku škvrn, neumiestňujte mäkkú stranu výrobku na savý povrch. Pravidelne kontrolujte, či nie je nabíjacie zariadenie a výrobok poškodený, a v prípade akéhokoľvek poškodenia ho nepoužívajte. Magnetické polia môžu ovplyvniť mechanické a elektronické súčasti, napríklad kardiostimulátory. Nepoužívajte výrobok priamo nad kardiostimulátorom. Ďalšie informácie získate od svojho lekára. Karty s magnetickými prúžkami (napríklad kreditné karty) uchovávajte mimo výrobku, pretože ich môže poškodiť magnet výrobku. Ak sa zdá, že výrobok funguje neobvykle, vypnite ho a vyhľadajte informácie v časti podpory na našej webovej lokalite.

NABÍJANIE

Pred prvým použitím nabíjacieho zariadenia skontrolujte úroveň miestneho napätia, pretože miestne sieťové napätie nesmie prekročiť maximálne sieťové napätie uvedené na nabíjacom zariadení. Výrobok sa musí nabíjať len pri vhodnom, mimoriadne nízkom napätí zodpovedajúcom označeniu na výrobku:

- 3,7 V, 700 mAh
- Počas nabíjania batérie výrobok nepoužívajte ani clean.
- Nabíjacie zariadenie ani nabíjací kábel nikdy neponárajte do vody alebo iných tekutín. Tento výrobok obsahuje batérie, ktoré nie sú vymeniteľné.

- Tento výrobok obsahuje nabíjateľnú lítium-iónovú batériu.
- Po každom nabití výrobku odpojte nabíjací kábel od elektrickej siete.

PRE OPTIMÁLNE POUŽÍVANIE VÝROBKU DODRŽIAVAJTE NASLEDUJÚCE POKYNY

Ak chcete zaručiť dlhú životnosť batérie, pravidelne výrobok nabíjajte, aj keď sa nepoužíva. Skladujte na bezpečnom, suchom mieste bez vystavenia priamej slnečnej záření. Odporúčame používať s výrobkom mazivo na vodnej báze. Aby ste zabránili poškodeniu výrobku, nepoužívajte s výrobkom parfumované lubrikanty, gély alebo masáže oleje na báze alkoholu. So silikónovými lubrikantmi nepoužívajte lubrikanty na báze saponátu.

POZNÁMKY K BATÉRIÁM

Batéria a nabíjateľná batéria sa nesmú vyhadzovať do domového odpadu. Ako koncový používateľ ste zo zákona povinný vrátiť použité batérie. Využite na to oficiálne zberné zariadenia, ako sú zberné miesta poskytované orgánmi verejnej správy odpadového hospodárstva. Použitie batérie, ktoré prepravujeme alebo sme prepravovali, nám môžete odovzdať aj ako nové batérie. Kontaktujte nás naromp. Aby sa zabránilo skratu, póly litiových batérií by mali byť pred vrátením prelepené páskou. Z bezpečnostných dôvodov vás žiadame, aby ste nám batérie neposielali poštou, a odkazujeme vás na predpisy týkajúce sa zasielania nebezpečného tovaru, ktoré poskytujú poštovní prepravcovia. Ak sú batérie trvalo nainštalované vo výrobku, nepokúšajte sa ich sami vybrať. Mohlo by to spôsobiť trvalé poškodenie zariadenia. Vaše povinnosti ako zákazníka inak upravuje smernica o OEEZ a vnútroštátne vykonávacie právne predpisy. Dodržiavajte informácie uvedené v príručke a bezpečnostné pokyny, aby ste zabránili vzniku odpadu a odpadu. Použitie batérie obsahujúcej škodlivé látky, ktoré môžu poškodiť životné prostredie alebo vaše zdravie, ak nie sú správne skladované alebo likvidované. Týka sa to najmä nesprávneho zaobchádzania s litiovými batériami. Batérie obsahujú aj dôležité suroviny, ako sú železo, zinok, mangán a nikel, a môžu sa recyklovať. Separovaný zber umožňuje recykláciu týchto surovín a zabrániť negatívnemu vplyvu uvoľnených škodlivín na životné prostredie a ľudské zdravie. Značka s preškrtnutým odpadovým košom znamená, že batérie a akumulátory nesmiete vyhadzovať spolu s domovým odpadom.



Ak sú splnené zákonné požiadavky, toto označenie znamená, že pri označovaní batérií sa musia používať nasledujúce symboly a ich význam:

Hg: Batéria obsahuje viac ako 0,0005 hmotnostného percenta ortuti
Pb: Batéria obsahuje viac ako 0,004 hmotnostného percenta olova
Cd: Batéria obsahuje viac ako 0,002 hmotnostného percenta kadmia

POZNÁMKY K LIKVIDÁCII ELEKTRICKÝCH ZARIADENÍ

Európske predpisy vyžadujú, aby sme poskytli tieto informácie: Upozorňujeme majiteľov elektrozariadení, že staré elektrozariadenia sa musia zbierať oddelene od komunálneho odpadu v súlade s platnými právnymi predpismi. Batérie a akumulátory, ktoré nie sú pevne zabudované do starého elektrozariadenia, ako aj žiarovky, ktoré sa dajú do zariadenia vybrať bez toho, aby sa zničili, sa musia od starého zariadenia oddeliť nedeštruktívnym spôsobom predtým, ako sa odovzdajú na zbernom mieste na riadnu likvidáciu. Pri likvidácii batérií si prečítajte samostatné pokyny. Symbol preškrtnutej odpadovej nádoby zobrazený nižšie o prípevnený na staré elektrické zariadenie tiež znamená, že zariadenia sa musí zbierať oddelene:



Podľa smernice o OEEZ a vnútroštátneho vykonávacieho zákona sme ako distribútori elektrozariadení povinní bezplatne prevziať určité elektroodpady. Pri kúpe nového elektrického a elektronického zariadenia nám môžete bezplatne odovzdať staré elektrické zariadenie, ktoré v podstate plní rovnaké funkcie ako nové zariadenie. Ak vaše staré elektrozariadenie nie je väčšie ako 25 cm v akomkoľvek rozmere, môžete nám ho bezplatne odovzdať aj bez toho, aby ste si kúpili nové zariadenie. Kontaktujte nás na adrese romp. toys. Následne sa postaráme o vrátenie starého elektrozariadenia. Z bezpečnostných dôvodov by sme vás chceli požiadať, aby ste neposielali osvetľovacie zariadenia (napríklad žiarovky). Na odovzdanie osvetľovacích zariadení využijte zberné miesta, ktoré poskytujú orgány verejnej správy odpadového hospodárstva, alebo nás kontaktujte priamo na vyššie uvedenej e-mailovej adrese. Staré elektrozariadenia môžete odovzdať aj na ktoromkoľvek zbernom mieste prevádzkovanom orgánmi verejnej správy odpadového hospodárstva. Odovzdaním starého elektrozariadenia na separovaný zber do príslušných skupín významne prispievate k opätovnému použitiu, recyklácii a inému zhodnoteniu starých spotrebičov. Ako konečný používateľ ste zodpovední za vymazanie osobitých údajov z použitých elektrozariadení pred ich odovzdaním na likvidáciu. Dodržiavajte informácie uvedené v návode na obsluhu a bezpečnostné pokyny, aby ste predišli vzniku odpadu, a overte si prípadné možnosti opravy.

7. Všeobecné informácie

Elektrické hodnotenie

Model:
RWND10A
3,7V 0,90A: Vstavaný li-ion akumulátor.
5V 1A: Pri nabíjaní pomocou nabíjacieho zariadenia USB.

Použite sieťový adaptér USB (nie je súčasťou dodávky) s výkonom zodpovedajúcim menovitým hodnotám výrobku. Používajte iba originálny dodaný kábel.

Upozornenie

Zmenny alebo opravy tohto zariadenia, ktoré nie sú výslovné schválené party zodpovednou za zhadu, môžu viesť k strate oprávnenia používateľa na prevádzku zariadenia. Poznámka Toto zariadenie bolo testované a vyhovuje limitom pre digitálne zariadenia triedy B podľa časti 15 pravidiel FCC. Tieto limity sú navrhnuté tak, aby poskytovali primeranú ochranu pred škodlivým rušením v obytných inštaláciách. Toto zariadenie generuje, využíva a môže vyžarovať rádiovú frekvenčnú energiu, a ak nie je nainštalované a používané v súlade s pokynmi, môže spôsobiť škodlivé rušenie rádiovkej komunikácie. Neexistuje však žiadna záruka, že v konkrétnej inštalácii nedôjde k rušeniu. Ak toto zariadenie spôsobuje škodlivé rušenie rozhlasového alebo televízneho príjmu, čo možno zistiť vypnutím a zapnutím zariadenia, používateľovi sa odporúča, aby sa pokúsil odstrániť rušenie jedným alebo viacerými z nasledujúcich opatrení: - preorientujte alebo premiestnite prijímaciu anténu. - Zvýšte vzdialenosť medzi zariadením a prijímačom. - Pripojte zariadenie do zásuvky v inom obvode, ako je obvod, ktorému je pripojený prijímač. - O pomoci sa poraďte s predajcom alebo skúseným rádiovým/TV technikom, ku ktorému je prijímač pripojený.