



USER GUIDE



SPARK

Guide de L'utilisateur
Benutzerhandbuch • Manuale Utente
Guía de Usuario • Guia do Utilizador
Podręcznik użytkownika
Руководство пользователя

	English	2
	Français	5
	Deutsch	8
	Italiano	12
	Español	15
	Portugues	18
	Polski	21
	Русский	24



At Svibe, we believe every body tells a unique story — a story of joy, connection, and self-discovery. That's why we've redefined pleasure with a Body First approach, crafting devices that don't just adapt to you but celebrate your individuality.

Designed by experts in comfort and intimacy, our products blend advanced technology with anatomical precision, ensuring every experience feels natural, empowering, and unforgettable.

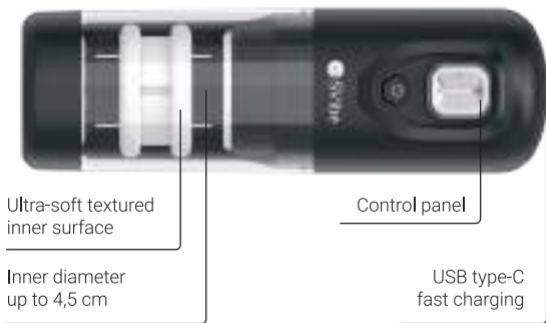
We don't just create devices; we create tools for self-expression, for deeper relationships, and for embracing the freedom of your body. With Svibe, you're not just choosing a product — you're choosing the best on the market, designed to make you feel like your best self.

Your body deserves nothing less.

GET TO KNOW YOUR SPARK

EN

The SVibe Ikon SPARK is a multifunctional masturbator featuring 4 modes, 4 intensities of thrusting and rotating action ensuring synchro penis head and shaft stimulation, and full power mode for an unforgettable climax. The SPARK is a versatile pleasure tool designed for blended orgasms.



Remember: Lube is your friend! Use SVibe lubricant to reduce friction and increase sensation.

QUICK START

1. Charge

Using the included USB type C fast charger charge your device before your first use for approximately 2 hours. The LED will flash while charging and emit a steady glow once fully charged. Runtime when fully charged is up to 60 minutes, depending on the speed and mode.

2. Clean

Remove the transparent plastic part from the tube and rinse the inner surfaces of the stimulating parts under running warm water. For optimal cleaning, use a special SVibe toy cleaner or mild soap before and after each use. Place the transparent plastic part back into the tube.



- 1 To turn ON/OFF the device press and hold the lower button for 2 secs.
- 2 Press the lower button to activate thrusting and rotation and change the modes.
- 3 Press the left button to increase the intensity.
- 4 Press the right button to decrease the intensity.
- 5 Press the upper button to activate full power mode.

PLEASE READ IMPORTANT NOTES

Usage: Do not stretch, bend sideways, or overextend the inner sleeve.

Cleaning: Remove the plastic transparent part and wash the sleeve. The sleeve is waterproof and can be immersed in water for extended periods. Ensure it is cleaned thoroughly.

Storage: Once clean and dry, store the SVibe Ikon SPARK in a safe, dry place away from direct sunlight. Charge, use, and store the device at a temperature between 5°C and 25°C.

Charging: The SVibe Ikon SPARK may heat up during charging. When first unpacking, the battery is only partially charged. It takes 2 hours to fully charge. Once fully charged (LED emits a steady glow), enjoy approximately 1 hour of use, which varies depending on the intensity selected.

Warranty: Legal warranty claims of the country where the device is sold apply. We will correct defects due to material or manufacturing faults either by repair or replacement at our discretion.

Warranty Exclusions: This warranty does not cover damages resulting from incorrect or inappropriate handling, normal wear, or deficiencies that only insignificantly affect the device's value or usability.

WARNING: To avoid injury or aggravation of pre-existing conditions, do not use this device on swollen or inflamed areas or skin lacerations. No medical claims are warranted or implied by the use of this product.

Sold as an adult novelty.

Made in China.

DÉCOUVREZ VOTRE SPARK

FR

Le SVibe Ikon SPARK est un masturbateur multifonctionnel doté de 4 modes, de 4 intensités de poussée et de rotation assurant une stimulation synchronisée de la tête et de la tige du pénis, et d'un mode pleine puissance pour un orgasme inoubliable. Le SPARK est un outil de plaisir polyvalent conçu pour des orgasmes mixtes.



Surface intérieure
texturée ultra-douce

Diamètre intérieur
jusqu'à 4,5 cm

Panneau
de commande

Charge rapide
USB type-C

N'oubliez pas: le lubrifiant est votre ami ! Utilisez le lubrifiant SVibe pour réduire la friction et augmenter la sensation.

DÉMARRAGE RAPIDE

1. Chargez

À l'aide du chargeur rapide USB type C inclus, chargez votre appareil avant votre première utilisation pendant environ 2 heures. La LED clignote pendant la charge et émet une lueur constante une fois complètement chargée. L'autonomie lorsqu'elle est complètement chargée est de 60 minutes maximum, selon la vitesse et le mode.

2. Nettoyez

Retirez la partie en plastique transparent du tube et rincez les surfaces intérieures des parties stimulantes sous l'eau courante tiède. Pour un nettoyage optimal, utilisez un nettoyant spécial pour jouets SVibe ou un savon doux avant et après chaque utilisation. Remettez la partie en plastique transparent dans le tube.



- 1 Pour allumer/éteindre l'appareil, appuyez sur le bouton inférieur et maintenez-le enfoncé pendant 2 secondes.
- 2 Appuyez sur le bouton inférieur pour activer la poussée et la rotation et changer de mode.
- 3 Appuyez sur le bouton gauche pour augmenter l'intensité.
- 4 Appuyez sur le bouton droit pour diminuer l'intensité.
- 5 Appuyez sur le bouton supérieur pour activer le mode pleine puissance.

VEUILLEZ LIRE LES REMARQUES IMPORTANTES

Utilisation: Ne pas étirer, plier latéralement ou trop étendre le manchon intérieur.

Nettoyage: Retirez la partie en plastique transparente et lavez le manchon. Le manchon est étanche et peut être immergé dans l'eau pendant des périodes prolongées. Assurez-vous qu'il est bien nettoyé.

Stockage: Une fois propre et sec, rangez le SVibe Ikon SPARK dans un endroit sûr et sec, à l'abri de la lumière directe du soleil. Chargez, utilisez et stockez l'appareil à une température comprise entre 5°C et 25°C.

Chargement: Le SVibe Ikon SPARK peut chauffer pendant le chargement. Lors du premier déballage, la batterie n'est que partiellement chargée. Il faut 2 heures pour la charger complètement. Une fois complètement chargée (la LED émet une lumière continue), profitez d'environ 1 heure d'utilisation, qui varie en fonction de l'intensité sélectionnée.

Garantie: Les réclamations de garantie légale du pays où l'appareil est vendu s'appliquent. Nous corrigerons les défauts dus à des défauts de matériau ou de fabrication par réparation ou remplacement, à notre discrétion.

Exclusions de garantie: Cette garantie ne couvre pas les dommages résultant d'une manipulation incorrecte ou inappropriée, d'une usure normale ou de défauts qui n'affectent que de manière insignifiante la valeur ou l'utilisabilité de l'appareil.

AVERTISSEMENT: Pour éviter les blessures ou l'aggravation de conditions préexistantes, n'utilisez pas cet appareil sur des zones gonflées ou enflammées ou sur des lacérations cutanées. Aucune allégation médicale n'est justifiée ou implicite par l'utilisation de ce produit.

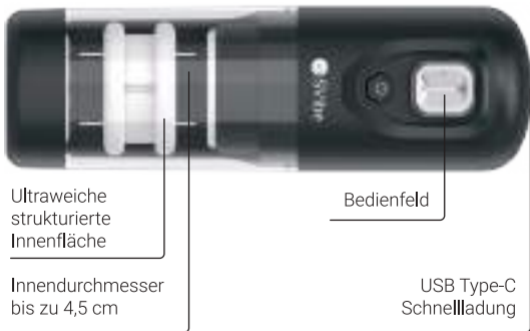
Vendu comme un produit de fantaisie pour adultes.

Fabriqué en Chine.

LERNEN SIE IHREN SPARK KENNEN

DE

Der SVibe Ikon SPARK ist ein multifunktionaler Masturbator mit 4 Modi, 4 Stoß- und Rotationsintensitäten für eine synchronisierte Stimulation von Penisspitze und -schaft und einem Vollleistungsmodus für einen unvergesslichen Höhepunkt. Der SPARK ist ein vielseitiges Lustwerkzeug für gemischte Orgasmen.



Sie daran: Gleitmittel ist Ihr Freund! Verwenden Sie das Gleitmittel SVibe, um Reibung zu verringern und das Gefühl zu steigern.

SCHNELLSTART

1. Aufladen

Laden Sie Ihr Gerät vor dem ersten Gebrauch etwa 2 Stunden lang mit dem mitgelieferten USB-Schnellladegerät Typ C auf. Die LED blinkt während des Ladevorgangs und leuchtet konstant, sobald es vollständig aufgeladen ist. Die Laufzeit bei voller Ladung beträgt je nach Geschwindigkeit und Modus bis zu 60 Minuten.

2. Reinigen

Entfernen Sie das transparente Kunststoffteil vom Rohr und spülen Sie die Innenflächen der stimulierenden Teile unter fließendem warmem Wasser ab. Verwenden Sie für eine optimale Reinigung vor und nach jedem Gebrauch einen speziellen SVibe-Spielzeugreiniger oder eine milde Seife. Setzen Sie das transparente Kunststoffteil wieder in das Rohr ein.



- 1 Um das Gerät ein-/auszuschalten, halten Sie die untere Taste 2 Sekunden lang gedrückt.
- 2 Drücken Sie die untere Taste, um Stoß- und Rotationsbewegungen zu aktivieren und die Modi zu ändern.
- 3 Drücken Sie die linke Taste, um die Intensität zu erhöhen.
- 4 Drücken Sie die rechte Taste, um die Intensität zu verringern.
- 5 Drücken Sie die obere Taste, um den Vollleistungsmodus zu aktivieren.

BITTE WICHTIGE HINWEISE LESEN

Verwendung: Dehnen, seitlich biegen oder überdehnen Sie die innere Hülle nicht.

Reinigung: Entfernen Sie den transparenten Kunststoffteil und waschen Sie die Hülle. Die Hülle ist wasserdicht und kann längere Zeit in Wasser getaucht werden. Achten Sie darauf, dass sie gründlich gereinigt wird.

Lagerung: Lagern Sie den SVibe Ikon SPARK nach dem Reinigen und Trocknen an einem sicheren, trockenen Ort und ohne direkte Sonneneinstrahlung. Laden, verwenden und lagern Sie das Gerät bei einer Temperatur zwischen 5 °C und 25 °C.

Laden: Der SVibe Ikon SPARK kann sich während des Ladevorgangs erhitzen. Beim ersten Auspacken ist der Akku nur teilweise geladen. Das vollständige Aufladen dauert 2 Stunden. Nach dem vollständigen Laden (LED leuchtet konstant) können Sie das Gerät ca. 1 Stunde lang verwenden, was je nach gewählter Intensität variiert.

Garantie: Es gelten die gesetzlichen Garantieansprüche des Landes, in dem das Gerät verkauft wird. Mängel aufgrund von Material- oder Herstellungsfehlern beheben wir nach unserer Wahl entweder durch Reparatur oder Ersatz.

Garantierausschlüsse: Diese Garantie deckt keine Schäden ab, die durch falsche oder unsachgemäße Handhabung, normale Abnutzung oder Mängel entstehen, die den Wert oder die Gebrauchstauglichkeit des Geräts nur unerheblich beeinträchtigen.

WARNUNG: Um Verletzungen oder eine Verschlimmerung bestehender Erkrankungen zu vermeiden, verwenden Sie dieses Gerät nicht auf geschwollenen oder entzündeten Stellen oder Hautverletzungen. Die Verwendung dieses Produkts stellt keine Garantie oder implizite medizinische Ansprüche dar.

Wird als Neuheit für Erwachsene verkauft.

Hergestellt in China.

SCOPRI DI PIÙ SUL TUO SPARK

IT

SVibe Ikon SPARK è un masturbator multifunzionale con 4 modalità, 4 intensità di spinta e azione rotatoria che assicurano una stimolazione sincronizzata della testa e dell'asta del pene e modalità a piena potenza per un climax indimenticabile. SPARK è uno strumento di piacere versatile progettato per orgasmi misti.



Superficie interna
testurizzata
ultra morbida

Diametro interno
fino a 4,5 cm

Pannello
di controllo

Ricarica rapida
USB type-C

Ricorda: il lubrificante è tuo amico! Usa il lubrificante SVibe per ridurre l'attrito e aumentare la sensazione.

AVVIO RAPIDO

1. Carica

Utilizzando il caricabatterie rapido USB tipo C incluso, carica il tuo dispositivo prima del primo utilizzo per circa 2 ore. Il LED lampeggerà durante la carica ed emetterà una luce fissa una volta completamente carica. L'autonomia a carica completa è fino a 60 minuti, a seconda della velocità e della modalità.

2. Pulizia

Rimuovere la parte in plastica trasparente dal tubo e sciacquare le superfici interne delle parti stimolanti sotto acqua calda corrente. Per una pulizia ottimale, utilizzare uno speciale detergente per giocattoli SVibe o un sapone delicato prima e dopo ogni utilizzo. Riposizionare la parte in plastica trasparente nel tubo.



- 1 Per ACCENDERE/SPEGNERE il dispositivo, tenere premuto il pulsante inferiore per 2 secondi.
- 2 Premi il pulsante inferiore per attivare spinta e rotazione e cambiare modalità.
- 3 Premi il pulsante sinistro per aumentare l'intensità.
- 4 Premi il pulsante destro per diminuire l'intensità.
- 5 Premi il pulsante superiore per attivare la modalità a piena potenza.

LEGGERE LE NOTE IMPORTANTI

Utilizzo: Non allungare, piegare lateralmente o estendere eccessivamente la guaina interna.

Pulizia: Rimuovere la parte trasparente in plastica e lavare la guaina. La guaina è impermeabile e può essere immersa in acqua per lunghi periodi. Assicurarsi che sia pulita accuratamente.

Conservazione: una volta pulita e asciutta, conservare SVibe Ikon SPARK in un luogo sicuro e asciutto, lontano dalla luce solare diretta. Caricare, utilizzare e conservare il dispositivo a una temperatura compresa tra 5 °C e 25 °C.

Carica: SVibe Ikon SPARK potrebbe surriscaldarsi durante la carica. Quando si disimballa per la prima volta, la batteria è solo parzialmente carica. Ci vogliono 2 ore per caricarla completamente. Una volta caricata completamente (il LED emette una luce fissa), goditi circa 1 ora di utilizzo, che varia a seconda dell'intensità selezionata.

Garanzia: si applicano le richieste di garanzia legale del paese in cui il dispositivo è venduto. Correggeremo i difetti dovuti a difetti di materiale o di fabbricazione tramite riparazione o sostituzione a nostra discrezione.

Esclusioni di garanzia: questa garanzia non copre danni derivanti da una gestione non corretta o inappropriata, normale usura o carenze che influiscono solo in modo insignificante sul valore o l'usabilità del dispositivo.

AVVERTENZA: per evitare lesioni o aggravamento di condizioni preesistenti, non utilizzare questo dispositivo su aree gonfie o infiammate o lacerazioni cutanee. Nessuna richiesta medica è garantita o implicita dall'uso di questo prodotto.

Venduto come novità per adulti.

Prodotto in Cina.

CONOZCA SU SPARK EI

ES

El SVibe Ikon SPARK es un masturbador multifuncional que cuenta con 4 modos, 4 intensidades de acción de empuje y rotación que garantizan una estimulación sincronizada de la cabeza y el eje del pene, y un modo de máxima potencia para un clímax inolvidable. SPARK es una herramienta de placer versátil diseñada para orgasmos combinados.



Superficie interior
con textura
ultra suave

Diámetro interior
de hasta 4,5 cm

Panel
de control

Carga rápida
USB type-C

Recuerde: ¡el lubricante es su amigo! Use el lubricante SVibe para reducir la fricción y aumentar la sensación.

INICIO RÁPIDO

1. Carga

Usando el cargador rápido USB tipo C incluido, cargue su dispositivo antes de su primer uso durante aproximadamente 2 horas. El LED parpadeará mientras se carga y emitirá un brillo constante una vez que esté completamente cargado. El tiempo de funcionamiento cuando está completamente cargado es de hasta 60 minutos, según la velocidad y el modo.

2. Limpiar

Retire la parte de plástico transparente del tubo y enjuague las superficies internas de las partes estimulantes con agua tibia corriente. Para una limpieza óptima, use un limpiador de juguetes especial de SVibe o un jabón suave antes y después de cada uso. Vuelva a colocar la parte de plástico transparente en el tubo.



- 1 Para encender o apagar el dispositivo, mantenga presionado el botón inferior durante 2 segundos.
- 2 Presione el botón inferior para activar el empuje y la rotación y cambiar los modos.
- 3 Presione el botón izquierdo para aumentar la intensidad.
- 4 Presione el botón derecho para disminuir la intensidad.
- 5 Presione el botón superior para activar el modo de máxima potencia.

POR FAVOR LEA LAS NOTAS IMPORTANTES

Uso: No estire, doble hacia los lados ni extienda demasiado la manga interior.

Limpieza: Retire la parte plástica transparente y lave la manga. La funda es resistente al agua y se puede sumergir en agua durante períodos prolongados. Asegúrese de limpiarla a fondo.

Almacenamiento: Una vez limpio y seco, guarde el SVibe Ikon SPARK en un lugar seguro y seco, alejado de la luz solar directa. Cargue, use y guarde el dispositivo a una temperatura entre 5 °C y 25 °C.

Carga: El SVibe Ikon SPARK puede calentarse durante la carga. Al desembalarlo por primera vez, la batería solo está parcialmente cargada. La carga completa demora 2 horas. Una vez que esté completamente cargado (el LED emite una luz constante), podrá disfrutar de aproximadamente 1 hora de uso, que varía según la intensidad seleccionada.

Garantía: Se aplican las reclamaciones de garantía legales del país donde se vende el dispositivo. Corregiremos los defectos debidos a fallas de material o fabricación mediante reparación o reemplazo a nuestra discreción.

Exclusiones de la garantía: Esta garantía no cubre los daños resultantes de un manejo incorrecto o inadecuado, desgaste normal o deficiencias que solo afecten de manera insignificante el valor o la facilidad de uso del dispositivo.

ADVERTENCIA: Para evitar lesiones o el agravamiento de afecciones preexistentes, no utilice este dispositivo en áreas hinchadas o inflamadas o laceraciones de la piel. El uso de este producto no implica ni garantiza ningún beneficio médico.

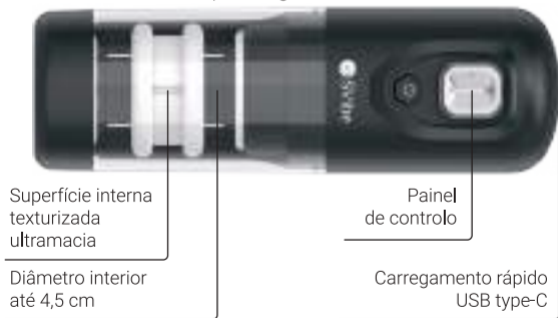
Se vende como un producto novedoso para adultos.

Fabricado en China.

CONHEÇA O SEU JATO

PT

O SVibe Ikon SPARK é um masturbador multifuncional com 4 modos, 4 intensidades de ação de impulso e rotação, garantindo a estimulação sincronizada da cabeça e do eixo do pênis e o modo de potência total para um clímax inesquecível. O SPARK é uma ferramenta de prazer versátil concebida para orgasmos combinados.



Lembre-se: o lubrificante é seu amigo! Utilize o lubrificante SVibe para reduzir a fricção e aumentar a sensação.

INÍCIO RÁPIDO

1. Cobrar

Utilizando o carregador rápido USB tipo C incluído, carregue o seu dispositivo antes da primeira utilização durante aproximadamente 2 horas. O LED piscará durante o carregamento e emitirá um brilho constante quando estiver totalmente carregado. O tempo de execução quando totalmente carregado é de até 60 minutos, dependendo da velocidade e do modo..

2. Limpe

Retire a parte plástica transparente do tubo e enxague as superfícies internas das partes estimulantes sob água morna corrente. Para uma limpeza ideal, utilize um produto de limpeza de brinquedos SVibe especial ou sabão neutro antes e depois de cada utilização. Coloque a parte plástica transparente de volta no tubo.



- 1 Para ligar/desligar o aparelho pressione e mantenha pressionado o botão inferior durante 2 segundos.
- 2 Pressione o botão inferior para ativar o impulso e a rotação e alterar os modos.
- 3 Pressione o botão esquerdo para aumentar a intensidade.
- 4 Pressione o botão direito para diminuir a intensidade.
- 5 Pressione o botão superior para ativar o modo de potência total.

LEIA NOTAS IMPORTANTES

Utilização: Não estique, dobre lateralmente ou estenda demasiado a manga interior.

Limpeza: Retire a parte plástica transparente e lave a manga. A manga é impermeável e pode ser mergulhada em água durante longos períodos. Certifique-se de que está bem limpo.

Armazenamento: Depois de limpo e seco, guarde o SVibe Ikon SPARK num local seguro e seco, longe da luz solar direta. Carregue, utilize e guarde o dispositivo a uma temperatura entre 5°C e 25°C.

Carregamento: O SVibe Ikon SPARK pode aquecer durante o carregamento. Ao desembalar pela primeira vez, a bateria está apenas parcialmente carregada. Demora 2 horas a carregar totalmente. Depois de estar totalmente carregado (o LED emite um brilho constante), desfrute de aproximadamente 1 hora de utilização, que varia consoante a intensidade selecionada.

Garantia: Aplicam-se reclamações de garantia legais do país onde o dispositivo é vendido. Corrigiremos defeitos devido a falhas de material ou de fabrico através de reparação ou substituição, a nosso critério.

Exclusões de garantia: Esta garantia não cobre danos resultantes de manuseamento incorreto ou inadequado, desgaste normal ou deficiências que apenas afetem de forma insignificante o valor ou a utilização do dispositivo.

AVISO: Para evitar lesões ou agravamento de condições pré-existentes, não utilize este dispositivo em áreas inchadas ou inflamadas ou em lacerações da pele. Nenhuma reclamação médica é garantida ou implícita pelo uso deste produto.

Vendido como novidade para adultos. Fabricado na China.

POZNAJ SWÓJ SPARK

PL

SVibe Ikon SPARK to wielofunkcyjny masturbator z 4 trybami, 4 intensywnościami pchania i obracania, zapewniającymi synchroniczną stymulację główki i trzonu penisa, a także trybem pełnej mocy dla niezapomnianego orgazmu. SPARK to wszechstronne narzędzie przyjemności zaprojektowane do mieszanych orgazmów.



Ultra miękka
teksturowana
powierzchnia
wewnętrzna

Średnica wewnętrzna
do 4,5 cm

Panel
sterowania

Szybkie ładowanie
przez USB type-C

Pamiętaj: Lubrykant jest Twoim przyjacielem! Użyj lubrykantu SVibe, aby zmniejszyć tarcie i zwiększyć doznania.

SZYBKI START

1. Ładowanie

Używając dołączonej szybkiej ładowarki USB typu C, ładuj urządzenie przed pierwszym użyciem przez około 2 godziny. Dioda LED będzie migać podczas ładowania i emitować stałe światło po pełnym naładowaniu. Czas działania po pełnym naładowaniu wynosi do 60 minut, w zależności od prędkości i trybu.

2. Czyszczenie

Wymij przezroczystą plastikową część z tuby i opłucz wewnętrzne powierzchnie części stymulujących pod bieżącą ciepłą wodą. Aby uzyskać optymalne czyszczenie, użyj specjalnego środka czyszczącego do zabawek SVibe lub łagodnego mydła przed i po każdym użyciu. Umieść przezroczystą plastikową część z powrotem w tubie.



- 1 Aby włączyć/wyłączyć urządzenie, naciśnij i przytrzymaj dolny przycisk przez 2 sekundy.
- 2 Naciśnij dolny przycisk, aby aktywować pchanie i rotację oraz zmienić tryby.
- 3 Naciśnij lewy przycisk, aby zwiększyć intensywność.
- 4 Naciśnij prawy przycisk, aby zmniejszyć intensywność.
- 5 Naciśnij górny przycisk, aby aktywować tryb pełnej mocy.

PRZECZYTAJ WAŻNE UWAGI

Sposób użycia: Nie rozciągaj, nie zginaj na boki ani nie rozciągaj nadmiernie wewnętrznej tulei.

Czyszczenie: Zdejmij przezroczystą część plastikową i umyj rękaw. Tuleja jest wodoodporna i można ją zanurzyć w wodzie na dłuższy czas. Upewnij się, że jest dokładnie wyczyszczona.

Przechowywanie: Po wyczyszczeniu i wysuszeniu przechowuj SVibe Ikon SPARK w bezpiecznym, suchym miejscu, z dala od bezpośredniego światła słonecznego. Ładuj, używaj i przechowuj urządzenie w temperaturze od 5°C do 25°C.

Ładowanie: SVibe Ikon SPARK może się nagrzewać podczas ładowania. Po pierwszym rozpakowaniu bateria jest tylko częściowo naładowana. Pełne naładowanie trwa 2 godziny. Po pełnym naładowaniu (dioda LED emituje stałe światło) ciesz się około 1 godziną użytkowania, która różni się w zależności od wybranej intensywności.

Gwarancja: Obowiązują roszczenia gwarancyjne kraju, w którym sprzedawane jest urządzenie. Usuwamy wady spowodowane wadami materiałowymi lub produkcyjnymi, naprawiając je lub wymieniając według naszego uznania.

Wykluczenia z gwarancji: Niniejsza gwarancja nie obejmuje uszkodzeń wynikających z nieprawidłowego lub niewłaściwego obchodzenia się z urządzeniem, normalnego zużycia lub wad, które mają jedynie nieznaczny wpływ na wartość lub użyteczność urządzenia.

OSTRZEŻENIE: Aby uniknąć obrażeń lub pogorszenia istniejących wcześniej schorzeń, nie należy używać tego urządzenia na opuchniętych lub zapalonych obszarach lub na ranach skóry. Żadne roszczenia medyczne nie są uzasadnione ani dorozumiane w związku z użyciem tego produktu.

Sprzedawane jako nowość dla dorosłych. Wyprodukowano w Chinach. 23

УЗНАЙТЕ БОЛЬШЕ О SPARK

RU

SVibe Ikon SPARK — многофункциональный мастурбатор с 4 режимами, 4 уровнями интенсивности поступательных действий и ротации, обеспечивающими синхронную стимуляцию головки и ствола пениса, а также режимом полной мощности для незабываемых ощущений. SPARK — универсальная игрушка для удовольствия, предназначенная для смешанных оргазмов.



Сверхмягкая
текстурированная
внутренняя
поверхность

Внутренний диаметр
до 4,5 см

Панель
управления

Быстрая зарядка через
USB-порт Type-C

Помните: лубрикант — ваш друг! Используйте лубрикант SVibe, чтобы уменьшить трение и усилить ощущения.

БЫСТРЫЙ СТАРТ

1. Зарядка

Используя входящее в комплект быстрое зарядное устройство USB-порта типа C, зарядите свое устройство перед первым использованием в течение примерно 2 часов. Светодиод будет мигать во время зарядки и излучать ровный свет после полной зарядки. Время работы при полной зарядке составляет 60 минут в зависимости от скорости и режима.

2. Очистление

Извлеките прозрачную пластиковую часть из тубы и промойте внутренние стимулирующие пластины под струей теплой воды. Для оптимального очищения используйте специальное чистящее средство для игрушек SVibe или мягкое мыло до и после каждого использования. Поместите прозрачную пластиковую часть обратно в тубу.



- 1** Включайте/выключайте устройство удерживая нижнюю кнопку 2 секунды.
- 2** Нажмите нижнюю кнопку, чтобы активировать ротацию, поступательные движения и менять режимы.
- 3** Нажмите левую кнопку, чтобы увеличить интенсивность.
- 4** Нажмите правую кнопку, чтобы уменьшить интенсивность.
- 5** Нажмите верхнюю кнопку, чтобы активировать режим полной мощности.

ПРОЧИТАЙТЕ ВАЖНЫЕ ЗАМЕЧАНИЯ

Использование: Не растягивайте, не сгибайте в стороны внутренний рукав.

Очищение: Достаньте прозрачную пластиковую часть и промойте рукав. Рукав водонепроницаем и может находиться в воде в течение длительного времени. Убедитесь, что он тщательно очищен.

Хранение: После очистки и сушки храните SVibe Ikon SPARK в безопасном сухом месте, вдали от прямых солнечных лучей. Заряжайте, используйте и храните устройство при температуре от 5 °C до 25 °C.

Зарядка: SVibe Ikon SPARK может нагреваться во время зарядки. При первой распаковке аккумулятор заряжен лишь частично. Полная зарядка занимает 2 часа. После полной зарядки (светодиод излучает ровный свет) используйте его примерно 1 час, длительность использования зависит от выбранной интенсивности.

Гарантия: Действуют законные гарантийные претензии страны, в которой продается устройство. Мы устраним дефекты, вызванные дефектами материала или производства, путем ремонта или замены по нашему усмотрению.

Исключения из гарантии: данная гарантия не распространяется на ущерб, возникший в результате неправильного или ненадлежащего обращения, обычного износа или дефектов, которые лишь незначительно влияют на ценность или удобство использования устройства.

ПРЕДУПРЕЖДЕНИЕ: во избежание травм или ухудшения уже существующих состояний не используйте это устройство на опухших или воспаленных участках или порезах кожи. Использование этого продукта не гарантирует и не подразумевает никаких медицинских претензий.

Продается как новинка для взрослых. Сделано в Китае.

Check out our website for more handy tips and videos
Consultez notre site Web pour davantage de conseils et de vidéos utiles • Besuchen Sie unsere Website für weitere praktische Tipps und Videos • Consulta il nostro sito web per consigli e video utili • Visita nuestro sitio web para ver más consejos útiles y vídeos • Veja mais vídeos e dicas úteis no nosso site • Więcej przydatnych wskazówek i filmów znajdziesz na naszej stronie internetowej
Посетите наш сайт, чтобы увидеть больше полезных советов и видеороликов.

www.svibe.com

For support contact us by email
Pour toute assistance, contactez-nous par e-mail
Kontaktieren Sie uns, wenn Sie Unterstützung benötigen, per E-Mail • Contatta il supporto via email • Si necesitas ayuda, contactáanos por correo electrónico • Para apoio contacte-nos por email • Aby uzyskać pomoc, skontaktuj się z nami przez e-mail • Для поддержки свяжитесь с нами по электронной почте

sales@amoreo.eu

The shape and appearance of this packaging is a trademark and trade dress of Amoreo Europe S.L., 46013.



SVIBE_OFFICIAL

CLAIM YOUR WARRANTY

Step 1

Go to svibe.com

Step 2

Choose "contact us"
on the main page

Step 3

Fill in the form

**We would greatly appreciate if you leave your
feedback on the purchased product!**

 **SVibe**
Snail Collection

CURVE
Dual Stimulator



Slide'n'Roll Tech
for constant clitoral stimulation



2 independent motors



Body-safe silicone,
100% waterproof



5 levels & 5 modes
of powerful vibration



 **SVibe**
Snail Collection

GIZI
G-Spot Dual Stimulator



Compact size,
adaptive design



2 independent motors



Premium liquid silicone,
100% waterproof



Magnetic
charger



5 levels
of powerful vibration



 **SVibe**
Snail Collection

EVO
Male Stimulator



Dual stimulation,
adaptive size



Magnetic
charger



2 motors



Manual pressing
power control



100% waterproof



5 levels
of powerful vibration



SVibe
Snail Collection

JOVI
Couples ring



Remote control



2 motors



Splashproof



Magnetic
charger



5 levels of power
3 modes of vibration



Double stimulation



 **SVibe**
Snail Collection

GIZI Lite
G-Spot Dual Stimulator



Compact size,
adaptive design



Body-safe
silicone



2 motors



5 levels
of powerful vibration





Ikon Collection



6 rubbing
friction modes



9 customizable
vibrations



2 heating levels
imitating body warmth



Full power mode



VOLT

Multifunctional masturbator

 **SVibe**
Ikon Collection



3 levels and 3 modes
of thrusting action



Full power JET Mode



3 levels and 7 modes
of vibration



Heating & drying base



MagHeat System:
Replaceable sleeve
with warming function



JET
Male Stimulator



Long-lasting glide



Cleans easily
with water



Compatible with
all materials



SVibe Lube
Water-based Lubricant



Gentle cleaning



No alcohol



Materials
and body safe



SVibe Toy Cleaner