



Sync Go

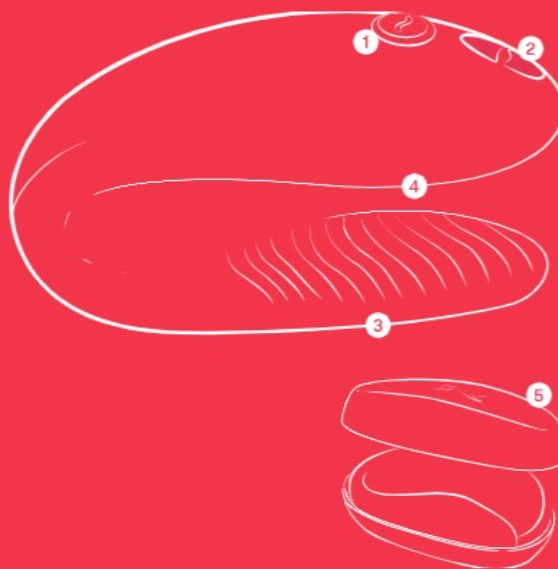
Online user manual

Sync Go je hračka vhodná na cesty pre partnerov, ktorí hľadajú svoje ďalšie putovanie, spolu s odolným cestovným puzdrom, aby boli veci na cestách v bezpečí a diskrétno.

Obsah

1	Sync Go Prehľad	2	Čistenie	3	Zapnutie napájania
4	Režimy vibračného vzoru	5	Ako používať	6	Pripojenie
7	Aplikácia Pripojenie / Hra v rovnej miestnosti	8	Aplikácia Pripojenie / Hra na dlhé vzdialenosti	9	NABÍJANIE
10	Bezpečnostné pokyny				

1 Prehľad



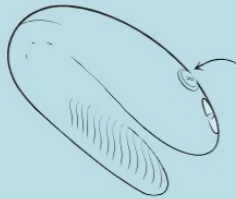
- 1 Tlačidlo We-Vibe
- 2 Magnetické kolíky NABÍJANIE
- 3 Externý stimulátor
- 4 Vnútrotný stimulátor
- 5 Cestovné puzdro

2 Čistenie



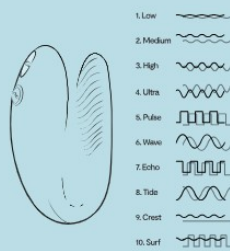
Sync Go: Opláchnite ich teplou vodou a prvotriednym čistiacim prostriedkom na hračky a osušte handričkou, ktorá nepúšťa vlákna.

3 Zapnutie napájania



Stlačením tlačidla We-Vibe zapnete stránku Sync Go.

4 Režimy vibračného vzoru



Opätovným stlačením tlačidla We-Vibe môžete prepínať medzi 10 rôznymi režimami vzorov.

5 Ako používať



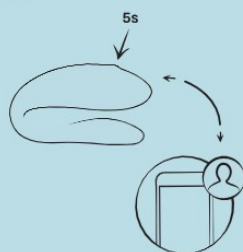
Na stránku Sync Go a na svoje telo pridajte trochu lubrikačného gélu na vodnej báze. Vyberte si obľúbený režim a jemne vložte stimátor bodu G do vagíny, pričom vonkajší stimátor klitorisu oprite o klitoris. Požiadajte partnera, aby sa k vám počas sexu pripojil a podielil sa o vibrácie.

6 Prípojenie



Sync Go sa môže spárovať len s jedným zariadením s povolenou aplikáciou naraz.

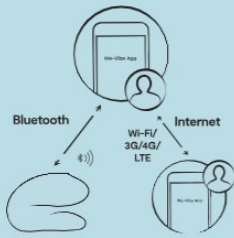
7 Aplikácia Prípojenie/ Hra v rovnakej miestnosti



Ak chcete spárovať stránku Sync Go s telefónom, stlačte a podržte ovládacie tlačidlo na stránke Sync Go po dobu 5 sekúnd. Indikátor LED začne blikať a zostane blikať až do uvoľnenia. Sync Go bol resetovaný. Stiahnite si aplikáciu We-Vibe a postupujte podľa pokynov na spárovanie v aplikácii na zariadení s podporou aplikácie. Stlačte a podržte ovládacie tlačidlo na Sync Go, kým dvakrát nezavibruje a LED nezačne blikať. Sync Go je teraz v režime párovania. Po spárovaní Sync Go trikrát zavibruje a LED prestane blikať. Na dosiahnutie najlepších výsledkov sa Sync Go pripája zo vzdialenosti do 30 stóp priamej viditeľnosti a v rozsahu približne 20 stóp 360 stupňov.

8

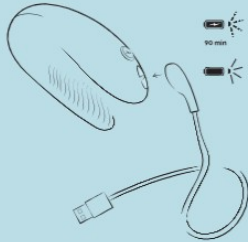
Aplikácia Pripojenie/ Hra na dlhú vzdialenosť



Ak chcete hrať na diaľku, vy aj váš partner si stiahnete aplikáciu We-Vibe do svojich smartfónov. Sync Go sa potom spáruje s telefónom, ktorý zostáva v dosahu Bluetooth hračky. Po spárovaní so smartfónom Sync Go pošlite partnerovi pozvánku výberom položky "Hra na dlhú vzdialenosť" v aplikácii We-Vibe App. Vychutnajte si potešenie na akúkoľvek vzdialenosť. Viac informácií nájdete na stránke www.we-vibe.com/app.

9

NABÍJANIE



Nabíjanie 90 minút
Svetlo rýchlo bliká: NABÍJANIE
Svetlo svieti: Plne nabité
Svetlo zhasnuté: Žiadne napájanie alebo nabíjačka nie je správne umiestnená Sync Go

10

Bezpečnostné pokyny

VAROVANIE

Prodávateľ sa len ako novinka. Nie je vhodný na lekárske účely. Výrobok používajte len na určený účel. Uchovávajte mimo dosahu detí. Ak ste v starostlivosti lekára a/alebo máte ochorenie, ktoré si vyžaduje použitie akýchkoľvek zdravotníckych pomôcok, pred použitím tohto výrobku sa poraďte so svojim lekárom. Ak pocítite akékoľvek podráždenie pokožky, bolesť alebo nepríjemné pocity, okamžite prestaňte výrobok používať a poraďte sa so svojim lekárom. Tento výrobok môžu používať len dospelí. Osoby so zníženými fyzickými, zmyslovými alebo duševnými schopnosťami alebo s nedostatkom skúsenosti a znalostí, ak im bol poskytnutý dôkladný návod a inštrukcie týkajúce sa používania výrobku bezpečným spôsobom a ak rozumujú príslušným bezpečnostným opatreniam. Deti sa s výrobkom nesmú hrať. Čistenie a užívateliskú údržbu nesmú vykonávať deti. Nepoužívajte na opuchnuté alebo zapálené oblasti pokožky. Pred použitím odstráňte piercing alebo šperky v oblasti genitálií. Výrobok pred a po použití vždy vyčistite podľa pokynov uvedených v návode. Aby nedošlo k poškodeniu výrobku, výrobok a jeho batéria nesmú byť vystavené teplotám vyšším ako 45 °C, nesmú byť rozotreté ani mechanicky či elektricky poškodené. Spoločné používanie sexuálnych hračiek môže viesť k prenosu sexuálnych ochorení. Nezdieľajte svoje sexuálne hračky s inými používateľmi, než je váš partner. V prípade potreby použite ochranné opatrenia so svojim partnerom. Nepoužívajte hračku, ak zistíte akékoľvek praskliny alebo známky degradácie materiálu obalu. Tento výrobok nie je určený na análne použitie. Nepoužívajte ho análne! Zariadenie NABÍJANIE a výrobok pravidelne kontrolujte, či nie je poškodený, a v prípade akéhokoľvek poškodenia ho nepoužívajte. Magnetické pole môžu ovplyvniť mechanickú a elektronickú súčasti, napríklad kardiostimulátory. Nepoužívajte výrobok priamo nad kardiostimulátorom. Ďalšie informácie vám poskytne váš lekárik. Karty s magnetickými prúžkami (napríklad kreditné karty) uchovávajte mimo výrobku, pretože ich môže poškodiť magnet výrobku. Ak sa zdá, že výrobok funguje neobvykle, vypnite ho a vyhľadajte informácie v časti podpory na našej webovej lokalite.

NABÍJANIE

Pred prvým použitím zariadenia NABÍJANIE skontrolujte úroveň miestneho napätia, pretože miestne sieťové napätie nesmie prekročiť maximálne sieťové napätie uvedené na zariadení NABÍJANIE. Výrobok sa musí nabíjať len pri vhodnom, mimoriadne nízkom napätí, ktoré zodpovedá označeniu na výrobku. Nepoužívajte ani nečistite výrobok, kým je batéria na NABÍJANIE. Nikdy neponárajte zariadenie NABÍJANIE ani kábel NABÍJANIE do vody alebo iných tekutín. Tento výrobok obsahuje batérie, ktoré nie sú vymeniteľné. Tento výrobok obsahuje nabíjateľnú lítium-iónovú batériu. Po každom nabití výrobku odpojte kábel NABÍJANIE od elektrickej siete.

PRE OPTIMÁLNE POUŽÍVANIE VÝROBKU, DODRŽIAVATE NASLEDUJÚCE POKYNY:

Ak chcete zaručiť dlhú životnosť batérie, pravidelne výrobok nabíjajte, aj keď sa nepoužíva. Skladujte na bezpečnom, suchom mieste bez vystavenia priamemu slnečnému žiareniu. Odporúčame používať s výrobkom masivo na vodnej báze. Aby ste zabránili poškodeniu výrobku, nepoužívajte s výrobkom parfumované lubrikanty, gély alebo masáže oleje na báze alkoholu. So silikónovými výrobkami nepoužívajte lubrikanty na báze silikónu.

POZNÁMKA K BATÉRIÁM:

Europejské predpisy vyžadujú, aby sme poskytli tieto informácie: Batérie a nabíjateľné batérie sa nesmú vyhadzovať do domového odpadu. Ako koncový používateľ ste zo zákona povinný vrátiť použité batérie. Využite na to oficiálne zberné zariadenia, ako sú napríklad zberné miesta poskytované verejnými orgánmi odpadového hospodárstva. Použitú batériu, ktorú nosíte alebo sme nosili, nám môžete odovzdať aj ako novú batériu. Kontaktujte nás na adrese care@we-vibe.com. Aby sa zabránilo skratu, póly lítiových batérií by mali byť pred vrátením prelepené páskou. Z bezpečnostných dôvodov vás žiadame, aby ste nám batérie neposielali poštou, a odkazujeme vás na predpisy týkajúce sa zasielania nebezpečného tovaru, ktoré poskytujú poštovní prepravcovia. Ak sú batérie trvalo nainštalované vo výrobku, nepokúšajte sa ich sami vybrať. Mohlo by to spôsobiť trvalé poškodenie zariadenia. Vaše povinnosti ako zákazníka inak upravuje smernica o OEEZ a vnútroštátne vykonávacie právne predpisy. Dodržiavajte informácie uvedené v príručke a na stránke Bezpečnostné pokyny, aby ste zabránili vzniku odpadov. Použitú batériu obsahujú škodlivé látky, ktoré môžu poškodiť životné prostredie alebo vaše zdravie, ak nie sú správne skladované alebo likvidované. Týka sa to najmä nesprávneho zaobchádzania s lítiovými batériami. Batérie obsahujú aj dôležité suroviny, ako sú železo, zinok, mangán a nikel, a môžu sa recyklovať. Separovaný zber umožňuje recykláciu týchto surovín a zabraňuje negatívnym vplyvom uvoľnených škodlivín na životné prostredie a ľudské zdravie. Značka s prečiarknutým odpadovým košom znamená, že batérie a akumulátory nesmiete vyhadzovať spolu s domovým odpadom.



Ak sú splnené zákonné požiadavky, toto označenie znamená, že pri označovaní batérií sa musia používať nasledujúce symboly a ich význam:

- Hg: Pb: batéria obsahuje viac ako 0,0005 hmotnostného percenta ortuti
- : Batéria obsahuje viac ako 0,004 hmotnostného percenta olova
- Cd: Cd: batéria obsahuje viac ako 0,002 hmotnostného percenta kadmia Poznámky k likvidácii elektrozariadení

Europejské predpisy vyžadujú, aby sme poskytli nasledujúce informácie: Majiteľovi elektrozariadení upozorňujeme, že staré elektrozariadenia sa musia zbierať oddelene od komunálneho odpadu v súlade s platnými právnymi predpismi. Batérie a akumulátory, ktoré nie sú pevne zabudované do starého elektrozariadenia, ako aj žiarovky, ktoré sa dajú do zariadenia vybrať bez toho, aby sa zničili, sa musia pred odovzdaním na zberné miesto na riadnu likvidáciu od starého zariadenia oddeliť nedestruktívnym spôsobom. Pri likvidácii batérií si prečítajte samostatné pokyny. Nižšie zobrazený symbol prečiarknutého odpadového koša, ktorý je pripojený na staré elektrozariadenia, tiež označuje, že zariadenie sa musí zbierať oddelene.

Podľa smernice o OEEZ a národného vykonávacieho zákona sme ako distribútori elektrozariadení povinní bezplatne prevziať určité elektroodpady. Pri kúpe nového elektrického a elektronického zariadenia nám môžete bezplatne odovzdať staré elektrické zariadenie, ktoré v podstate plní rovnakú funkciu ako nové zariadenie. Ak vaše staré elektrozariadenie nie je väčšie ako 25 cm akomkoľvek rozmere, môžete nám ho bezplatne odovzdať aj bez toho, aby ste si kúpili nové zariadenie. Kontaktujte nás na adrese care@we-vibe.com. Nasledne sa postaráme o vrátenie starého elektrozariadenia. Z bezpečnostných dôvodov by sme vás chceli požiadať, aby ste neposielali osvetľovacie zariadenia (napríklad žiarovky). Na odovzdanie osvetľovacích zariadení využite zberné miesta, ktoré poskytujú orgány verejnej správy odpadového hospodárstva, alebo nás kontaktujte priamo na vyššie uvedenej e-mailovej adrese. Staré elektrozariadenia môžete odovzdať aj na ktoromkoľvek zbernom mieste prevádzkovanom orgánmi verejnej správy odpadového hospodárstva. Odovzdaním starých elektrozariadení na separovaný zber do príslušných zberných skupín významne prispievate k opätovnému použitiu, recyklácii a inému zhodnoteniu starých spotrebičov. Ako koncový používateľ ste zodpovední za vymazanie osobných údajov z použitých elektrozariadení pred ich odovzdaním na likvidáciu. Dodržiavajte informácie uvedené v návode na obsluhu a na stránke Bezpečnostné pokyny, aby ste predišli vzniku odpadu, a informujte sa o možnostiach opravy.