

Chorus Pro

Online user manual

Inovácia sa stretáva s intenzitou – pocíťte Fusion Wave

Chorus Pro je výkonný vibrátor pre páry s jedinečnou Fusion Wave Technology pre hlbokú, rytmickú stimuláciu. Vďaka inovatívnym technológiám Haptic Stlačte diaľkové ovládanie a Nastaviteľný strh ponúka intuitívne ovládanie a skutočne personalizovaný zážitok. Navrhnutý pre tých, ktorí túžia po väčšom, prírodná bezkonkurenčné potešenie s možnosťou pripojenia k aplikáciám pre dokonalú spoločnú intimitu.

Obsah

1	Chorus Pro Prehľad	2	Ako používať	3	Čistenie
4	Spárovanie diaľkového ovládača	5	Aplikácia We-Vibe	6	Fusion Wave Technology
7	Režimy dotykového vnímania	8	NABÍJANIE	9	Bezpečnostné pokyny

1 Prehľad



- Ovládacie tlačidlo
- Magnetické koilky NABÍJANIE
- Vnútrotný stimulátor
- Externý stimulátor
- Nastaviteľný strh



- Stlačte diaľkové ovládanie
- ON / Zvýšenie vibrácií
- OFF / Zníženie vibrácií
- Vzory cyklov
- Režim stlačania
- Cestovný ventil

2 Ako používať



Krok 1: Pripravte sa

Zmeny tlaku vzduchu počas prepravy alebo cestovania môžu spôsobiť mierne vyprázdnenie vzduchovej komory diaľkového ovládača. Pred prvým použitím pomocou guľôčkového pera jemne stlačte cestovný ventilačný otvor na diaľkovom ovládači – tým sa vzduchová komora naplní a zabezpečí sa jej správne fungovanie. Potom vložte párový vibrátor aj diaľkový ovládač do puzdra NABÍJANIE a úplne ich nabite - všetko tak bude pripravené, keď budete vy.



Krok 2: Príprava hranie

Upravte tvar hračky tak, aby dokonale sedela a mala správny tlak tam, kde ho najviac potrebujete.



Chorus Pro môžete plne ovládať pomocou inovatívnej funkcie Haptic Stlačte diaľkové ovládanie. Je jedinečná konštrukcia vzduchovej kapsy umožňuje mimoriadne jednoduché stlačenie a okamžité zintenzívnenie vibrácií pre úplne intuitívne ovládanie. Alebo pomocou tlačidla nastavte intenzitu a prechádzajte vzrušujúcimi vzormi. Všetko je to o potešení bez námaľy vo vašich rukách.

Diaľkový ovládač tiež poskytuje spätnú väzbu v reálnom čase, pričom vibruje synchronizované s intenzitou hračky. Pri stlačení diaľkového ovládača odzráža pocity hračky, takže môžete cítiť presne to, čo ona.

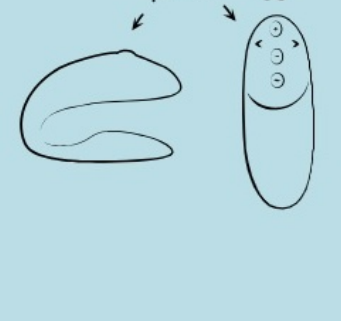
3 Čistenie



Waterproof (IPX7)

Opláchnite Chorus Pro a diaľkové ovládanie teplou vodou a potom pridajte kvapku prémieho čistiacего prostriedku na hračky a začnite.

4 Spárovanie diaľkového ovládača



Zariadenie Chorus Pro a Haptic Stlačte diaľkové ovládanie by už mali byť spárované a pripravené na prevádzku ihneď po vybalení z krabice. Ak chcete začať, jednoducho raz stlačte tlačidlo We-Vibe na Chorus Pro a zapnite ho. Potom podržte tlačidlo Plus na diaľkovom ovládači po dobu 3 sekúnd, aby ste sa uistili, že je Pripojenie aktívne

5 Spárovanie s aplikáciou We-Vibe



Chorus Pro môžete ovládať odkiaľkoľvek pomocou bezplatnej aplikácie We-Vibe. Stiahnite si ju z App Store alebo Google Play a začnite. Ak chcete hračku pripojiť, naskenujte čiarový kód na spodnej strane vonkajšej škatule a postupujte podľa pokynov na obrazovke. Po pripojení vám aplikácia umožní prispôbiť si zážitok: ovládať motory klitoris a bodu G samostatne, preskúmať rôzne režimy ovládania, synchronizovať vibrácie s rytmom vašich obľúbených skladieb alebo dokonca nechať partnera prevziať kontrolu odkiaľkoľvek na svete.

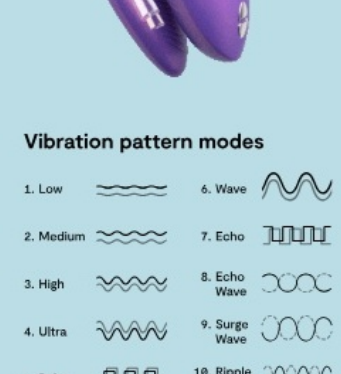
Budete mať tiež prístup ku všetkým 10 vibračným vzorom vrátane exkluzívnych režimov Fusion Wave, ktoré sú dostupné len na zariadení Chorus Pro.

6 Fusion Wave Technology



Chorus Pro je jediný párový vibrátor s Fusion Wave Technology - jedinečný pocit, ktorý vytvárajú dva motory vo vonkajšom ramene. Spoločne vytvárajú pohyb podobný vlnám, ktorý hlbšie a rytmickejšie stimuluje klitoris. Nevibruje len tak - pulzuje a prúdi, čím vytvára náraz, ktorý je prirodzenejší, intenzívnejší a uspokojivejší.

Vibration pattern modes



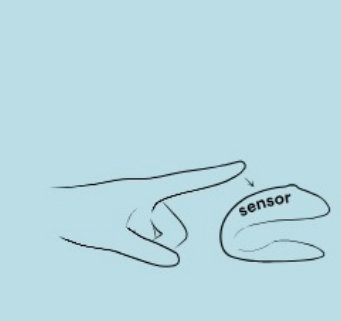
Chorus Pro ponúka 10 vibračných režimov:

1-7 sú klasické obľúbené We-Vibe. 8-10 sú exkluzívne vzory Fusion Wave, ktoré prinášajú jedinečný pocit na klitoris.

Vzory Fusion Wave:

8. Echo Wave - valivé impulzy, ktoré napodobujú rytmus jemných, rovnomerných vln.
9. Surge Wave - Hravý rytmus so striedajúcimi sa pulzmi a meniacou sa intenzitou.
10. Ripple Wave - Stúpajúca vlna rozkoše, ktorá sa stupňuje a uvoľňuje v silných pulzoch.

7 Režimy dotykového vnímania



Pod logom We-Vibe sa nachádza snímač. Pri aktivovanom režime Touch Sense Chorus Pro sníma kontakt s telom vášho partnera počas sexu. Na základe vášho rytmu upravuje intenzitu vibrácií, čím vám poskytuje intuitívny zážitok bez použitia rúk.



V aplikácii We-Vibe aktivuje režim dotykového vnímania a vyberte si jeden z 3 vzrušujúcich Režimov dotykového vnímania:

TOUCH SENSE MODE 1
Keď senzor zaznamená dotyk, intenzita sa zvýši na maximum a potom klesne späť na minimum, pričom sa cyklus opakuje, čím sa dosiahne dynamicky a citlivý pocit.

TOUCH SENSE MODE 2
Chorus Pro zachováva pomaly vlnový vzor, ale keď senzor zaznamená dotyk, intenzita sa zvýši a zostane na tejto úrovni, kým sa kontakt nestratí. Ak nie je zaregistrovaný žiadny dotyk dlhšie ako 3 sekundy, vráti sa k vlnovému vzoru.

TOUCH SENSE MODE 3
Chorus Pro pri kontakte so snímačom vibruje a po ukončení kontaktu úplne prestane.

Intenzitu vibrácií môžete nastaviť v aplikácii alebo pomocou diaľkového ovládača, čím získate úplnú kontrolu nad svojím zážitkom.

8 NABÍJANIE



Chorus Pro aj Haptic Stlačte diaľkové ovládanie do puzdra NABÍJANIE a zapnite ich. S každým nabítením si môžete užiť až 2 hodiny hrania - plne nabité trvá len 90 minút. Pre optimálne skladovanie a ich pripravenosť na ďalšie sedenie je najlepšie hračky a diaľkové ovládanie bezpečne uložiť do puzdra NABÍJANIE.

9 Bezpečnostné pokyny

VAROVANIE

Predáva sa len ako novinka. Nie je vhodný na lekárske účely. Výrobok používajte len na určený účel. Uchovávajte mimo dosahu detí. Ak ste v starostlivosti lekára a/alebo máte ochorenie, ktoré si vyžaduje použitie akéhokoľvek zdravotnej pomôcky, pred použitím tohto výrobku sa poraďte so svojím lekárom. Ak pocítite akokoľvek podráždenie pokožky, bolesť alebo neprijemné pocity, okamžite prestaňte výrobok používať a poraďte sa so svojím lekárom.

Tento výrobok môžu používať len dospelí. Osoby so zníženými fyzickými, zmyslovými alebo duševnými schopnosťami alebo s nedostatkom skúseností a znalostí, ak im bol poskytnutý dohľad alebo inštrukcie týkajúce sa používania výrobku bezpečným spôsobom a ak rozumejú príslušným nebezpečenstvám. Deti sa s výrobkom nesmú hrať. Čistenie a užiteliačnú údržbu nesmú vykonávať deti. Výrobok nepoužívajte na opuchnutých alebo zapálených miestach pokožky.

Pred použitím odstráňte piercing alebo šperky v oblasti genitálií.

Výrobok pred a po použití vždy vyčistite podľa pokynov uvedených v návode.

Abý nedošlo k poškodeniu výrobku, výrobok a jeho batéria sa nesmú vystavovať teplotám nad 45 °C, rozoberať ani mechanicky či elektricky poškodzovať.

Spoločné použitie sexuálnych hračiek môže viesť k prenosu sexuálnych ochorení. Nastavte si svoje sexuálne vzťahy s inými používateľmi, než je váš partner. V prípade potreby používajte ochranné opatrenia spolu s partnerom. Hračky nepoužívajte, ak na krycom materiáli zistíte akokoľvek praskliny alebo známky degradácie.

Tento výrobok nie je určený na análnu aplikáciu. Nepoužívajte ju análne!

Pravidelne kontrolujte, či nie je zariadenie NABÍJANIE a výrobok poškodený, a v prípade akéhokoľvek poškodenia ho nepoužívajte.

Magnetické polia môžu ovplyvniť mechanické a elektronické súčiastky, napríklad kardiostimulátory. Nepoužívajte výrobok priamo nad kardiostimulátorom. Ďalšie informácie získate od svojho lekára.

Karty s magnetickými prúžkami (napríklad kreditné karty) uchovávajte mimo výrobku, pretože ich môže poškodiť magnet výrobku.

Ak sa zdá, že výrobok nefunguje neobvykle, vypnite ho a vyhľadajte informácie v časti podpory na našej webovej stránke.

NABÍJANIE

Pred prvým použitím zariadenia NABÍJANIE skontrolujte úroveň miestneho napätia, pretože miestne sieťové napätie nesmie prekročiť maximálne sieťové napätie uvedené na zariadení NABÍJANIE.

Výrobok sa musí nabíjať len pri vhodnom, mimoriadne nízkom napätí, ktoré zodpovedá označeniu na výrobku. Nepoužívajte ani nečistite výrobok, kým je batéria NABÍJANIE.

Nikdy neponarajte zariadenie NABÍJANIE ani kábel NABÍJANIE do vody alebo iných tekutín. Tento výrobok obsahuje batériu, ktoré nie sú vymeniteľné. Tento výrobok obsahuje nabíjateľnú lítium-iónovú batériu.

Po každom nabití výrobku odpojte NABÍJANIE kábel od elektrickej siete. batérie nerozoberajte, neprepichujte, neupravujte, nepúšťajte, nehádzajte ani nespôsobujte iné zbytočné nárazy.

Ne nabíjajte nenabíjateľné batérie.

Ne vkladajte si batérie do úst. V prípade prehltnutia okamžite kontaktujte miestneho lekára.

Používajte iba batérie CR2302. Nepoužívajte batérie ani nenabíjajte nabíjateľné batérie, ktoré sa zdajú byť netečné, majú zmenenú farbu, sú hrdzavé, deformované, vydávajú zápach alebo sú inak neobvyklé.

PRE OPTIMÁLNE POUŽÍVANIE VÝROBKU, DODRŽIAVAJTE NASLEDUJÚCE POKYNY:

Ak chcete zaručiť dlhú životnosť batérie, pravidelne výrobok nabíjajte, aj keď sa nepoužíva.

Skladujte na bezpečnom, suchom mieste bez vystavenia priamemu slnečnému žiareniu.

Odporúčame používať s výrobkom mazivo na báze vody. Aby ste zabránili poškodeniu výrobku, nepoužívajte s výrobkom parfumované lubrikanty, gely alebo masálne oleje na báze alkoholu. So silikónovými výrobkami nepoužívajte lubrikanty na báze silikónu.

POZNÁMKA K BATÉRIÁM:

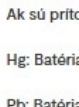
Europejské predpisy vyžadujú, aby sme poskytli nasledujúce informácie:

Batérie a nabíjateľné batérie sa nesmú vyhazovať do domového odpadu. Ako koncový používateľ ste zo zákona povinný odovzdať použité batérie. Využite na to oficiálne zberné zariadenia, ako sú napríklad zberné miesta poskytované verejnými orgánmi odpadového hospodárstva. Použitá batéria, ktoré pripravujeme alebo sme pripravovali, nám môžete odovzdať aj ako nové batérie. Kontaktujte nás na adrese care@we-vibe.com. Aby sa zabránilo škrtu, polý lítiových batérií by mali byť pred vrátením preložené páskou. Z bezpečnostných dôvodov vás žiadame, aby ste nám batérie neposielať poštou, a odkazujeme vás na predpisy týkajúce sa zasielania nebezpečného tovaru, ktoré poskytujú poštovní prepravcovia.

Ak sú batérie trvalo zabudované vo výrobku, nepokúšajte sa ich sami vybrať. Mohlo by to spôsobiť trvalé poškodenie zariadenia. Vaše povinnosti ako zákazníka inak upravuje smernica o odpade z elektrických a elektronických zariadení a vnútroštátne vykonávacie právne predpisy.

Dodržiavajte informácie uvedené v návode na obsluhu a na stránke Bezpečnostné pokyny, aby ste zabránili vzniku odpadu, a aby ste zabránili vzniku odpadu.

Použitá batéria obsahujú škodlivé látky, ktoré môžu poškodiť životné prostredie alebo vaše zdravie, ak nie sú správne skladované alebo likvidované. Týka sa to najmä nesprávneho zachádzania s lítiovými batériami. Batérie obsahujú aj dôležité suroviny, ako sú železo, zinok, mangán a nikel, a možno ich recyklovať. Separovaný zber umožňuje recykliáciu týchto surovín a zabraňuje negatívnym vplyvom uvoľnených škodlivín na životné prostredie a ľudské zdravie.



Značka s prečiarknutým odpadovým košom znamená, že batérie a akumulátory nesmiete vyhazovať do domového odpadu.

Ak sú prítomné zákonné požiadavky, táto značka znamená, že pri označovaní batérií je potrebné použiť nasledujúce symboly a ich význam:

Hg: Batéria obsahuje viac ako 0,0005 hmotnostného percenta ortuťi

Pb: Batéria obsahuje viac ako 0,004 hmotnostného percenta olova

Cd: Batéria obsahuje viac ako 0,002 hmotnostného percenta kadmia

POZNÁMKY K LIKVIDÁCII ELEKTRICKÝCH ZARIADENÍ

Europejské predpisy vyžadujú, aby sme poskytli nasledujúce informácie:

Majteľtov elektroariadení upozorňujeme, že staré elektroariadenia sa musia zbierať oddelene od komunálneho odpadu v súlade s miestnymi predpismi. Batérie a akumulátory, ktoré nie sú pevne zabudované v starom elektroariadení, ako aj žiarovky, ktoré sa dajú zo zariadenia vybrať bez toho, aby sa zničili, sa musia od starého zariadenia oddeliť nedeštruktúrnym spôsobom predtým, ako sa odovzdajú na zbernom mieste na riadnu likvidáciu. Pri likvidácii batérií si prečítajte samostatné pokyny. Symbol prekrútnutej odpadovej nádoby zobrazovaný nižšie a pripomínaný na staré elektrické zariadenie tiež znamená, že zariadenie sa musí zbierať oddelene:



Podľa smernice WEEE a vnútroštátného vykonávacieho zákona sme ako distribútori elektroariadení povinní bezplatne prevziať určité elektroodpadové zariadenia.

Pri kúpe nového elektrického a elektronického zariadenia nám môžete bezplatne odovzdať staré elektroariadenie, ktoré v podstate plní rovnaké funkcie ako nové zariadenie. Ak vaše staré elektroariadenie nie je väčšie ako 25 cm v akomkoľvek rozmere, môžete nám ho bezplatne odovzdať aj bez toho, aby ste si kúpili nové zariadenie. Kontaktujte nás na adrese care@we-vibe.com. Následne sa postaráme o vrátenie starého elektroariadenia. Z bezpečnostných dôvodov by sme vás chceli požiadať, aby ste neposielať osvetľovacie zariadenia (napríklad žiarovky). Na odovzdanie osvetľovacích zariadení využite, prosím, zberné miesta prevádzkované orgánmi verejnej správy odpadového hospodárstva alebo nás kontaktujte priamo na vyššie uvedenú e-mailovú adresu.

Staré elektroariadenia môžete odovzdať aj na ktoromkoľvek zbernom mieste prevádzkovanom orgánmi verejnej správy odpadového hospodárstva. Odovzdaním starého elektroariadenia na separovaný zber do príslušných zberných skupín významne prispievate k optimálnemu použitiu, recyklácii a inému zhodnoteniu starých spotrebičov.

Ako koncový používateľ ste zodpovední za vymazanie osobných údajov z použitého elektroariadenia pred jeho odovzdaním na likvidáciu.

Dodržiavajte informácie uvedené v návode na obsluhu a na Bezpečnostné pokyny, aby ste predišli vzniku odpadu, a overte si, prosím, možné možnosti opravy.